



Rolnictwo w woj. świętokrzyskim

kwiecień 2026 r.

Przeciętne ceny skupu

Skup

73,58 zł (1 dt) ▼

o 16,4% mniej niż w tym samym okresie roku poprzedniego




Pszenica

3,5 tys. ton ▼

o 6,5% mniej niż w tym samym okresie roku poprzedniego

6,16 zł (1 kg) ▲

o 1,6% więcej niż w tym samym okresie roku poprzedniego




Drób

2,4 tys. ton ▲

o 2,3% więcej niż w tym samym okresie roku poprzedniego

5,92 zł (1 kg) ▼

o 15,1% mniej niż w tym samym okresie roku poprzedniego




Żywiec wieprzowy

1,5 tys. ton ▼

o 15,3% mniej niż w tym samym okresie roku poprzedniego

14,29 zł (1 kg) ▲

o 18,0% więcej niż w tym samym okresie roku poprzedniego



Żywiec wołowy

0,4 tys. ton ▼

o 23,3% mniej niż w tym samym okresie roku poprzedniego

173,61 zł (1 hl) ▼

o 21,6% mniej niż w tym samym okresie roku poprzedniego



Mleko

15,9 mln l ▲

o 1,7% więcej niż w tym samym okresie roku poprzedniego

UWAGA: Skup wszystkich produktów rolnych bez skupu realizowanego przez osoby fizyczne. Skup pszenicy bez ziarna siewnego. Skup drobiu, żywca wieprzowego i wołowego w wadze żywej.

W przypadku cytowania danych Urzędu Statystycznego w Kielcach prosimy o zamieszczenie informacji: „Źródło danych US Kielce”, a w przypadku publikowania obliczeń dokonanych na podstawie danych US Kielce prosimy o zamieszczenie informacji: „Opracowanie własne na podstawie danych US Kielce”.



Urząd Statystyczny
w Kielcach