

## Rolnictwo w woj. świętokrzyskim

marzec 2026 r.

### Przeciętne ceny skupu

### Skup

**73,88 zł (1 dt)** ▼

o 17,0% mniej niż w tym samym okresie roku poprzedniego




Pszenica

**4,8 tys. ton** ▲

o 4,4% więcej niż w tym samym okresie roku poprzedniego

**5,46 zł (1 kg)** ▼

o 2,1% mniej niż w tym samym okresie roku poprzedniego




Drób

**1,8 tys. ton** ▼

o 39,3% mniej niż w tym samym okresie roku poprzedniego

**5,99 zł (1 kg)** ▼

o 2,9% mniej niż w tym samym okresie roku poprzedniego




Żywiec wieprzowy

**2,4 tys. ton** ▲

o 32,0% więcej niż w tym samym okresie roku poprzedniego

**14,23 zł (1 kg)** ▲

o 19,3% więcej niż w tym samym okresie roku poprzedniego




Żywiec wołowy

**0,5 tys. ton** ▲

o 4,7% więcej niż w tym samym okresie roku poprzedniego

**173,27 zł (1 hl)** ▼

o 22,0% mniej niż w tym samym okresie roku poprzedniego



Mleko

**15,8 mln l** ▲

o 0,2% więcej niż w tym samym okresie roku poprzedniego

UWAGA: Skup wszystkich produktów rolnych bez skupu realizowanego przez osoby fizyczne. Skup pszenicy bez ziarna siewnego. Skup drobiu, żywca wieprzowego i wołowego w wadze żywej.

W przypadku cytowania danych Urzędu Statystycznego w Kielcach prosimy o zamieszczenie informacji: „Źródło danych US Kielce”, a w przypadku publikowania obliczeń dokonanych na podstawie danych US Kielce prosimy o zamieszczenie informacji: „Opracowanie własne na podstawie danych US Kielce”.



Urząd Statystyczny  
w Kielcach