

Rolnictwo w woj. świętokrzyskim

styczeń 2026 r.

Przeciętne ceny skupu

Skup

73,78 zł (1 dt) ▼

o 19,8% mniej niż w tym samym okresie roku poprzedniego




Pszenica

6,8 tys. ton ▲

o 79,7% więcej niż w tym samym okresie roku poprzedniego

5,09 zł (1 kg) ▲

o 1,0% więcej niż w tym samym okresie roku poprzedniego




Drób

2,2 tys. ton ▼

o 31,3% mniej niż w tym samym okresie roku poprzedniego

4,91 zł (1 kg) ▼

o 13,1% mniej niż w tym samym okresie roku poprzedniego




Żywiec wieprzowy

1,7 tys. ton ▲

o 4,6% więcej niż w tym samym okresie roku poprzedniego

14,65 zł (1 kg) ▲

o 38,3% więcej niż w tym samym okresie roku poprzedniego




Żywiec wołowy

0,6 tys. ton ▼

o 8,0% mniej niż w tym samym okresie roku poprzedniego

182,20 zł (1 hl) ▼

o 19,2% mniej niż w tym samym okresie roku poprzedniego



Mleko

21,6 mln l ▲

o 42,7% więcej niż w tym samym okresie roku poprzedniego

UWAGA: Skup wszystkich produktów rolnych bez skupu realizowanego przez osoby fizyczne. Skup pszenicy bez ziarna siewnego. Skup drobiu, żywca wieprzowego i wołowego w wadze żywej.

W przypadku cytowania danych Urzędu Statystycznego w Kielcach prosimy o zamieszczenie informacji: „Źródło danych US Kielce”, a w przypadku publikowania obliczeń dokonanych na podstawie danych US Kielce prosimy o zamieszczenie informacji: „Opracowanie własne na podstawie danych US Kielce”.



Urząd Statystyczny
w Kielcach