



## Rolnictwo w woj. świętokrzyskim

grudzień 2025 r.

### Przeciętne ceny skupu

### Skup

**70,80 zł (1 dt)** ▼

o 22,6% mniej niż w tym samym okresie roku poprzedniego




Pszenica

**5,6 tys. ton** ▲

o 29,3% więcej niż w tym samym okresie roku poprzedniego

**4,90 zł (1 kg)** ▼

o 2,8% mniej niż w tym samym okresie roku poprzedniego




Drób

**2,8 tys. ton** ▲

o 39,8% więcej niż w tym samym okresie roku poprzedniego

**4,97 zł (1 kg)** ▼

o 19,2% mniej niż w tym samym okresie roku poprzedniego




Żywiec wieprzowy

**2,3 tys. ton** ▲

o 8,0% więcej niż w tym samym okresie roku poprzedniego

**14,47 zł (1 kg)** ▲

o 44,5% więcej niż w tym samym okresie roku poprzedniego




Żywiec wołowy

**0,5 tys. ton** ▼

o 24,7% mniej niż w tym samym okresie roku poprzedniego

**193,08 zł (1 hl)** ▼

o 21,9% mniej niż w tym samym okresie roku poprzedniego



Mleko

**15,1 mln l** ▲

o 4,0% więcej niż w tym samym okresie roku poprzedniego

UWAGA: Skup wszystkich produktów rolnych bez skupu realizowanego przez osoby fizyczne. Skup pszenicy i żyta bez ziarna siewnego. Skup drobiu, żywca wieprzowego i wołowego w wadze żywej.

W przypadku cytowania danych Urzędu Statystycznego w Kielcach prosimy o zamieszczenie informacji: „Źródło danych US Kielce”, a w przypadku publikowania obliczeń dokonanych na podstawie danych US Kielce prosimy o zamieszczenie informacji: „Opracowanie własne na podstawie danych US Kielce”.



Urząd Statystyczny  
w Kielcach