

Rolnictwo w woj. świętokrzyskim

listopad 2025 r.

Przeciętne ceny skupu

Skup

71,39 zł (1 dt) ▼

o 22,1% mniej niż w tym samym okresie roku poprzedniego




Pszenica

4,5 tys. ton ▲

o 16,8% więcej niż w tym samym okresie roku poprzedniego

5,39 zł (1 kg) ▲

o 6,2% więcej niż w tym samym okresie roku poprzedniego




Drób

2,4 tys. ton ▼

o 16,4% mniej niż w tym samym okresie roku poprzedniego

5,53 zł (1 kg) ▼

o 11,6% mniej niż w tym samym okresie roku poprzedniego




Żywiec wieprzowy

2,2 tys. ton ▼

o 3,2% mniej niż w tym samym okresie roku poprzedniego

14,19 zł (1 kg) ▲

o 43,0% więcej niż w tym samym okresie roku poprzedniego




Żywiec wołowy

0,4 tys. ton ▼

o 40,7% mniej niż w tym samym okresie roku poprzedniego

200,69 zł (1 hl) ▼

o 10,5% mniej niż w tym samym okresie roku poprzedniego



Mleko

14,4 mln l ▲

o 5,4% więcej niż w tym samym okresie roku poprzedniego

UWAGA: Skup wszystkich produktów rolnych bez skupu realizowanego przez osoby fizyczne. Skup pszenicy i żyta bez ziarna siewnego. Skup drobiu, żywca wieprzowego i wołowego w wadze żywej.

W przypadku cytowania danych Urzędu Statystycznego w Kielcach prosimy o zamieszczenie informacji: „Źródło danych US Kielce”, a w przypadku publikowania obliczeń dokonanych na podstawie danych US Kielce prosimy o zamieszczenie informacji: „Opracowanie własne na podstawie danych US Kielce”.



Urząd Statystyczny
w Kielcach