



Rolnictwo w woj. świętokrzyskim

październik 2025 r.

Przeciętne ceny skupu

Skup

78,40 zł (1 dt) ▼

o 10,5% mniej niż w tym samym okresie roku poprzedniego




Pszenica

10,9 tys. ton ▲

o 201,5% więcej niż w tym samym okresie roku poprzedniego

5,95 zł (1 kg) ▲

o 4,5% więcej niż w tym samym okresie roku poprzedniego




Drób

3,1 tys. ton ▲

o 38,8% więcej niż w tym samym okresie roku poprzedniego

5,73 zł (1 kg) ▼

o 15,7% mniej niż w tym samym okresie roku poprzedniego




Żywiec wieprzowy

2,0 tys. ton ▼

o 5,8% mniej niż w tym samym okresie roku poprzedniego

13,93 zł (1 kg) ▲

o 39,7% więcej niż w tym samym okresie roku poprzedniego




Żywiec wołowy

0,6 tys. ton ▼

o 30,9% mniej niż w tym samym okresie roku poprzedniego

209,15 zł (1 hl) ▼

o 2,4% mniej niż w tym samym okresie roku poprzedniego



Mleko

14,7 mln l ▲

o 3,9% więcej niż w tym samym okresie roku poprzedniego

UWAGA: Skup wszystkich produktów rolnych bez skupu realizowanego przez osoby fizyczne. Skup pszenicy i żyta bez ziarna siewnego. Skup drobiu, żywca wieprzowego i wołowego w wadze żywej.

W przypadku cytowania danych Urzędu Statystycznego w Kielcach prosimy o zamieszczenie informacji: „Źródło danych US Kielce”, a w przypadku publikowania obliczeń dokonanych na podstawie danych US Kielce prosimy o zamieszczenie informacji: „Opracowanie własne na podstawie danych US Kielce”.



Urząd Statystyczny
w Kielcach