



Rolnictwo w woj. świętokrzyskim

wrzesień 2025 r.

Przeciętne ceny skupu

Skup

57,22 zł (1 dt) ▲

o 4,1% więcej niż w tym samym okresie roku poprzedniego



Żyto

0,1 tys. ton ▲

o 5,4% więcej niż w tym samym okresie roku poprzedniego

73,36 zł (1 dt) ▼

o 16,4% mniej niż w tym samym okresie roku poprzedniego




Pszenica

5,3 tys. ton ▼

o 51,2% mniej niż w tym samym okresie roku poprzedniego

6,23 zł (1 kg) ▲

o 17,7% więcej niż w tym samym okresie roku poprzedniego




Drób

2,4 tys. ton ▼

o 24,4% mniej niż w tym samym okresie roku poprzedniego

6,42 zł (1 kg) ▼

o 10,7% mniej niż w tym samym okresie roku poprzedniego




Żywiec wieprzowy

2,0 tys. ton ▲

o 0,5% więcej niż w tym samym okresie roku poprzedniego

13,90 zł (1 kg) ▲

o 45,9% więcej niż w tym samym okresie roku poprzedniego



Żywiec wołowy

0,6 tys. ton ▼

o 15,2% mniej niż w tym samym okresie roku poprzedniego

217,12 zł (1 hl) ▲

o 6,7% więcej niż w tym samym okresie roku poprzedniego



Mleko

14,6 mln l ▲

o 4,6% więcej niż w tym samym okresie roku poprzedniego

UWAGA: Skup wszystkich produktów rolnych bez skupu realizowanego przez osoby fizyczne. Skup pszenicy i żyta bez ziarna siewnego. Skup drobiu, żywca wieprzowego i wotowego w wadze żywej.

W przypadku cytowania danych Urzędu Statystycznego w Kielcach prosimy o zamieszczenie informacji: „Źródło danych US Kielce”, a w przypadku publikowania obliczeń dokonanych na podstawie danych US Kielce prosimy o zamieszczenie informacji: „Opracowanie własne na podstawie danych US Kielce”.

