



## Rolnictwo w woj. świętokrzyskim

lipiec 2025 r.

### Przeciętne ceny skupu

### Skup

**83,33 zł (1 dt)** ▲

o 7,4% więcej niż w tym samym okresie roku poprzedniego




Pszenica

**2,9 tys. ton** ▼

o 3,8% mniej niż w tym samym okresie roku poprzedniego

**6,21 zł (1 kg)** ▲

o 16,2% więcej niż w tym samym okresie roku poprzedniego




Drób

**2,7 tys. ton** ▲

o 69,2% więcej niż w tym samym okresie roku poprzedniego

**6,48 zł (1 kg)** ▼

o 10,5% mniej niż w tym samym okresie roku poprzedniego




Żywiec wieprzowy

**2,4 tys. ton** ▲

o 3,0% więcej niż w tym samym okresie roku poprzedniego

**12,85 zł (1 kg)** ▲

o 37,1% więcej niż w tym samym okresie roku poprzedniego




Żywiec wołowy

**0,5 tys. ton** ▼

o 18,5% mniej niż w tym samym okresie roku poprzedniego

**217,41 zł (1 hl)** ▲

o 13,2% więcej niż w tym samym okresie roku poprzedniego



Mleko

**15,4 mln l** ▲

o 4,2% więcej niż w tym samym okresie roku poprzedniego

UWAGA: Skup wszystkich produktów rolnych bez skupu realizowanego przez osoby fizyczne. Skup pszenicy i żyta bez ziarna siewnego. Skup drobiu, żywca wieprzowego i wołowego w wadze żywej.

W przypadku cytowania danych Urzędu Statystycznego w Kielcach prosimy o zamieszczenie informacji: „Źródło danych US Kielce”, a w przypadku publikowania obliczeń dokonanych na podstawie danych US Kielce prosimy o zamieszczenie informacji: „Opracowanie własne na podstawie danych US Kielce”.



Urząd Statystyczny  
w Kielcach