



Rolnictwo w woj. świętokrzyskim maj 2025 r.

Przeciętne ceny skupu

Skup

70,00 zł (1 dt)

brak notowania w tym samym okresie roku poprzedniego



Żyto

200 dt

brak notowania w tym samym okresie roku poprzedniego

88,44 zł (1 dt) ▲

o 23,9% więcej niż w tym samym okresie roku poprzedniego




Pszenica

6,1 tys. ton ▼

o 22,0% mniej niż w tym samym okresie roku poprzedniego

6,01 zł (1 kg) ▲

o 20,6% więcej niż w tym samym okresie roku poprzedniego




Drób

3,1 tys. ton ▲

o 61,4% więcej niż w tym samym okresie roku poprzedniego

6,99 zł (1 kg) ▼

o 7,8% mniej niż w tym samym okresie roku poprzedniego




Żywiec wieprzowy

1,9 tys. ton ▲

o 12,8% więcej niż w tym samym okresie roku poprzedniego

12,81 zł (1 kg) ▲

o 27,9% więcej niż w tym samym okresie roku poprzedniego




Żywiec wołowy

0,5 tys. ton ▼

o 48,7% mniej niż w tym samym okresie roku poprzedniego

220,73 zł (1 hl) ▲

o 13,4% więcej niż w tym samym okresie roku poprzedniego



Mleko

16,1 mln l ▲

o 1,0% więcej niż w tym samym okresie roku poprzedniego

UWAGA: Skup wszystkich produktów rolnych bez skupu realizowanego przez osoby fizyczne. Skup pszenicy i żyta bez ziarna siewnego. Skup drobiu, żywca wieprzowego i wołowego w wadze żywej.

W przypadku cytowania danych Urzędu Statystycznego w Kielcach prosimy o zamieszczenie informacji: „Źródło danych US Kielce”, a w przypadku publikowania obliczeń dokonanych na podstawie danych US Kielce prosimy o zamieszczenie informacji: „Opracowanie własne na podstawie danych US Kielce”.

