

Sytuacja społeczno-gospodarcza woj. świętokrzyskiego maj 2025 r.

7,4%

Stopa bezrobocia rejestrowanego bez zmian w porównaniu z tym samym okresem roku poprzedniego

20 

Liczba bezrobotnych na 1 ofertę pracy przed rokiem 19

119,1 tys. 

Przeciętne zatrudnienie w sektorze przedsiębiorstw^a (w przeliczeniu na etaty)
o 1,0% mniej niż w tym samym okresie roku poprzedniego

7655,35 zł 

Przeciętne miesięczne wynagrodzenie brutto w sektorze przedsiębiorstw^a o 10,3% więcej niż w tym samym okresie roku poprzedniego

341 

Liczba mieszkań, na których budowę wydano pozwolenia lub dokonano zgłoszenia z projektem budowlanym^b o 41,2% mniej niż w tym samym okresie roku poprzedniego

291 

Liczba mieszkań oddanych do użytkowania^b o 24,4% mniej niż w tym samym okresie roku poprzedniego

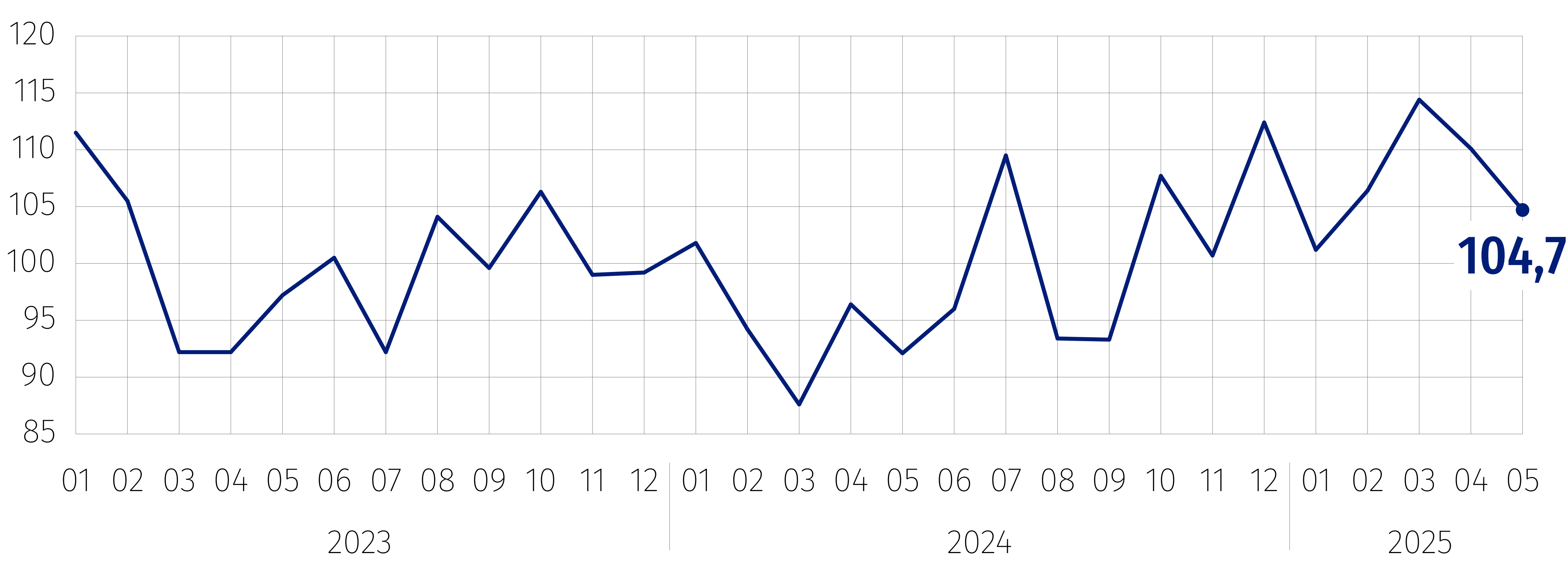
633 

Liczba podmiotów nowo zarejestrowanych w rejestrze REGON o 24,8% więcej niż w poprzednim miesiącu

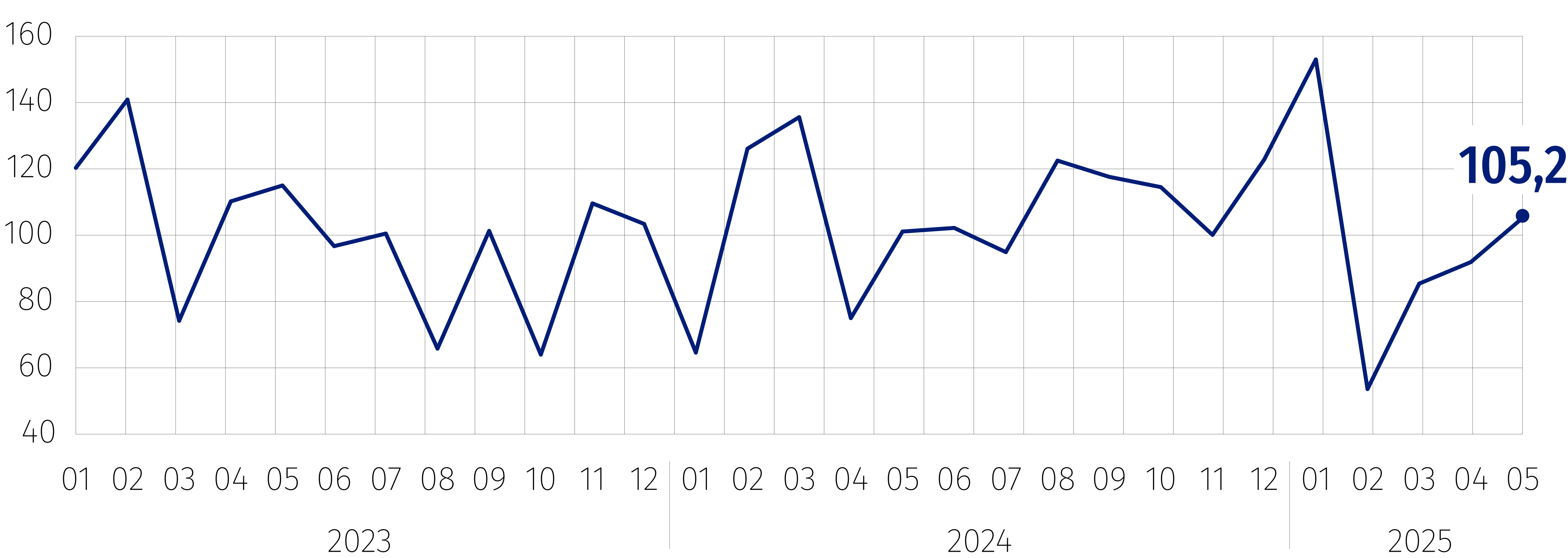
441 

Liczba podmiotów wyrejestrowanych z rejestru REGON o 18,2% mniej niż w poprzednim miesiącu

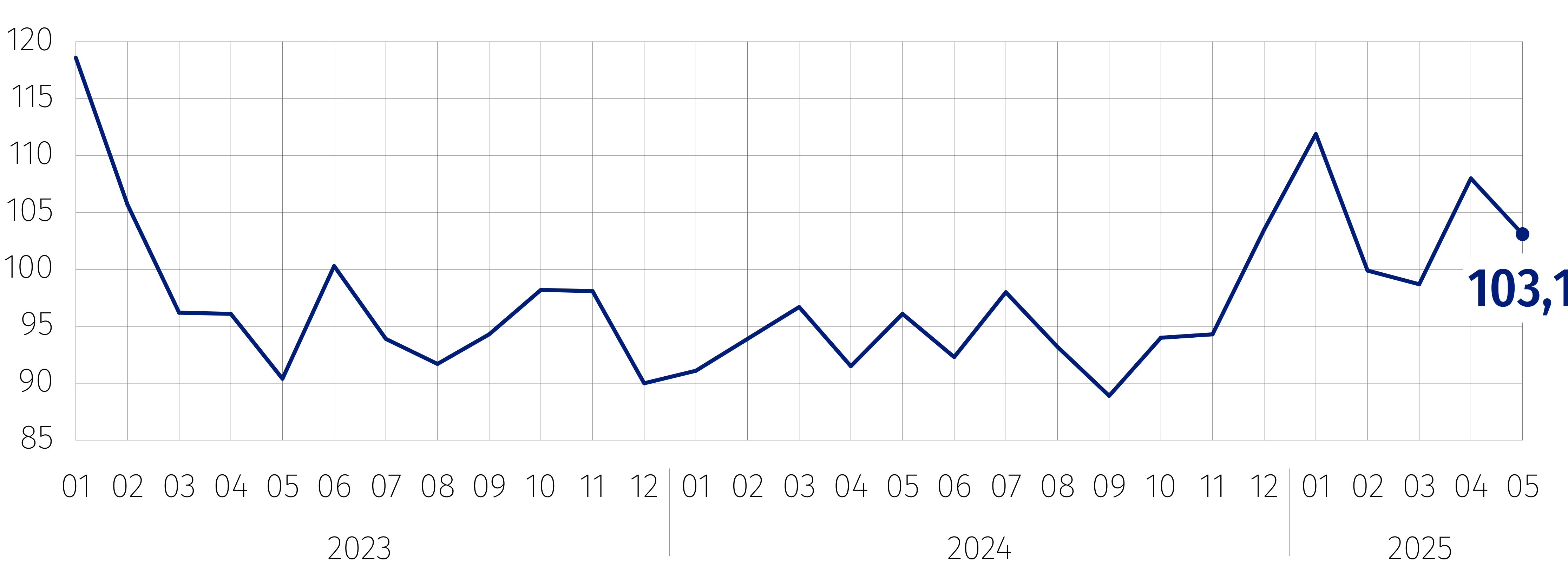
Produkcja sprzedana przemysłu^a (w cenach stałych) Ten sam okres roku poprzedniego = 100



Produkcja budowlano-montażowa^a (w cenach bieżących) Ten sam okres roku poprzedniego = 100



Sprzedaż detaliczna i towarów^a (w cenach bieżących) Ten sam okres roku poprzedniego = 100

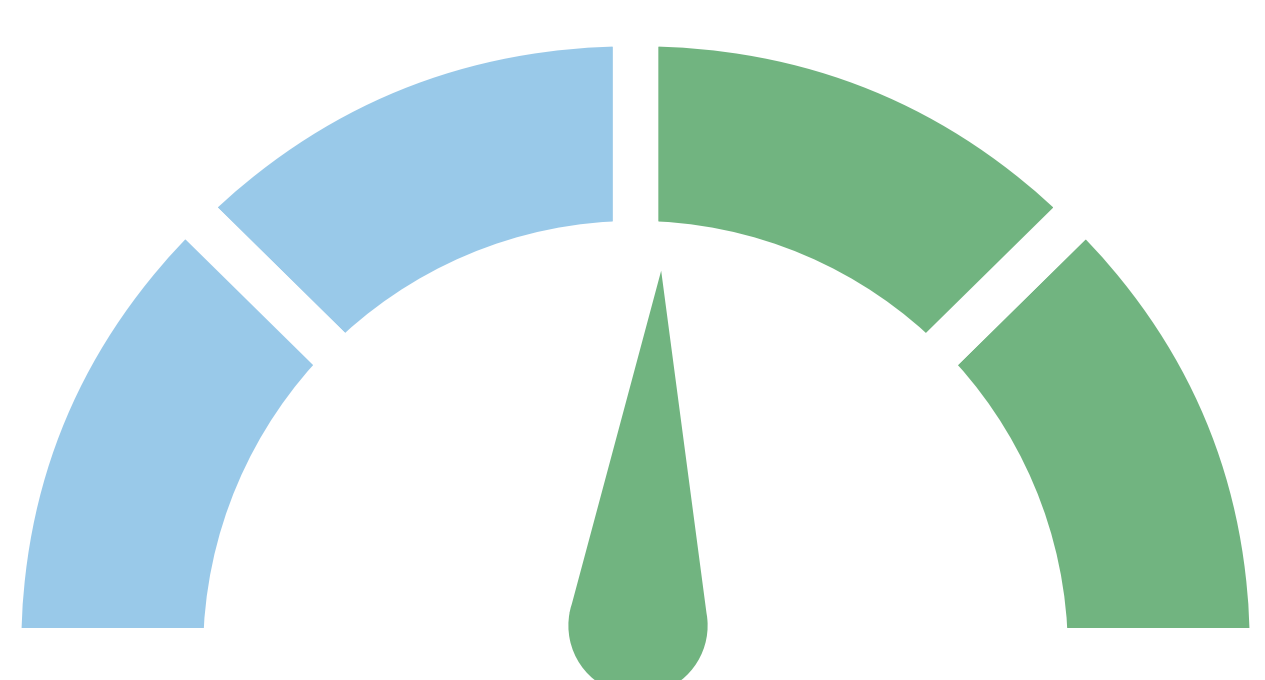


Wskaźnik ogólnego klimatu koniunktury czerwiec 2025

Przetwórstwo przemysłowe

Budownictwo

Handel hurtowy



0,6



-3,0



-3,1

Handel detaliczny

Transport i gospodarka magazynowa

Zakwaterowanie i gastronomia



-0,1



1,7



2,0

 Zły  Dobry

^a W przedsiębiorstwach, w których liczba pracujących przekracza 9 osób. ^b Dane wstępne.

W przypadku cytowania danych Urzędu Statystycznego w Kielcach prosimy o zamieszczenie informacji: „Źródło danych US Kielce”; a w przypadku publikowania obliczeń dokonanych na podstawie danych US Kielce prosimy o zamieszczenie informacji: „Opracowanie własne na podstawie danych US Kielce”.