

# Rolnictwo w woj. świętokrzyskim

styczeń 2025 r.

## Przeciętne ceny skupu

## Skup

**66,10 zł (1 dt)**

brak notowania w tym samym okresie roku poprzedniego



Żyto

**253 dt**

brak notowania w tym samym okresie roku poprzedniego

**92,05 zł (1 dt)** ▲

o 16,9% więcej niż w tym samym okresie roku poprzedniego




Pszenica

**3,8 tys. ton** ▼

o 11,0% mniej niż w tym samym okresie roku poprzedniego

**5,04 zł (1 kg)** ▲

o 2,3% więcej niż w tym samym okresie roku poprzedniego




Drób

**3,1 tys. ton** ▲

o 126,5% więcej niż w tym samym okresie roku poprzedniego

**5,65 zł (1 kg)** ▼

o 14,1% mniej niż w tym samym okresie roku poprzedniego




Żywiec wieprzowy

**1,6 tys. ton** ▼

o 19,1% mniej niż w tym samym okresie roku poprzedniego

**10,59 zł (1 kg)** ▲

o 8,9% więcej niż w tym samym okresie roku poprzedniego



Żywiec wołowy

**0,6 tys. ton** ▼

o 34,2% mniej niż w tym samym okresie roku poprzedniego

**225,49 zł (1 hl)** ▲

o 10,2% więcej niż w tym samym okresie roku poprzedniego



Mleko

**15,1 mln l** ▲

o 3,0% więcej niż w tym samym okresie roku poprzedniego

UWAGA: Skup wszystkich produktów rolnych bez skupu realizowanego przez osoby fizyczne. Skup pszenicy i żyta bez ziarna siewnego. Skup drobiu, żywca wieprzowego i wotowego w wadze żywej.

W przypadku cytowania danych Urzędu Statystycznego w Kielcach prosimy o zamieszczenie informacji: „Źródło danych US Kielce”, a w przypadku publikowania obliczeń dokonanych na podstawie danych US Kielce prosimy o zamieszczenie informacji: „Opracowanie własne na podstawie danych US Kielce”.

