

## Rolnictwo w woj. świętokrzyskim

luty 2025 r.

### Przeciętne ceny skupu

### Skup

**72,62 zł (1 dt)** ▲

o 35,8% więcej niż w tym samym okresie roku poprzedniego



Żyto

**236 dt** ▼

o 60,3% mniej niż w tym samym okresie roku poprzedniego

**92,11 zł (1 dt)** ▲

o 28,3% więcej niż w tym samym okresie roku poprzedniego




Pszenica

**5,0 tys. ton** ▲

o 9,5% więcej niż w tym samym okresie roku poprzedniego

**5,80 zł (1 kg)** ▲

o 19,2% więcej niż w tym samym okresie roku poprzedniego




Drób

**1,9 tys. ton** ▼

o 37,3% mniej niż w tym samym okresie roku poprzedniego

**5,76 zł (1 kg)** ▼

o 19,3% mniej niż w tym samym okresie roku poprzedniego




Żywiec wieprzowy

**1,9 tys. ton** ▼

o 10,0% mniej niż w tym samym okresie roku poprzedniego

**10,89 zł (1 kg)** ▲

o 8,9% więcej niż w tym samym okresie roku poprzedniego




Żywiec wołowy

**0,6 tys. ton** ▼

o 48,3% mniej niż w tym samym okresie roku poprzedniego

**223,27 zł (1 hl)** ▲

o 9,9% więcej niż w tym samym okresie roku poprzedniego



Mleko

**14,2 mln l** ▼

o 1,2% mniej niż w tym samym okresie roku poprzedniego

UWAGA: Skup wszystkich produktów rolnych bez skupu realizowanego przez osoby fizyczne. Skup pszenicy i żyta bez ziarna siewnego. Skup drobiu, żywca wieprzowego i wotowego w wadze żywej.

W przypadku cytowania danych Urzędu Statystycznego w Kielcach prosimy o zamieszczenie informacji: „Źródło danych US Kielce”, a w przypadku publikowania obliczeń dokonanych na podstawie danych US Kielce prosimy o zamieszczenie informacji: „Opracowanie własne na podstawie danych US Kielce”.

