

# Rolnictwo w woj. świętokrzyskim

maj 2026 r.

## Przeciętne ceny skupu

## Skup

**75,75 zł (1 dt)** ▼

o 14,3% mniej niż w tym samym okresie roku poprzedniego




Pszenica

**6,9 tys. ton** ▲

o 13,3% więcej niż w tym samym okresie roku poprzedniego

**5,56 zł (1 kg)** ▼

o 7,5% mniej niż w tym samym okresie roku poprzedniego




Drób

**1,9 tys. ton** ▼

o 38,7% mniej niż w tym samym okresie roku poprzedniego

**5,20 zł (1 kg)** ▼

o 25,7% mniej niż w tym samym okresie roku poprzedniego




Żywiec wieprzowy

**1,8 tys. ton** ▼

o 5,0% mniej niż w tym samym okresie roku poprzedniego

**13,39 zł (1 kg)** ▲

o 4,5% więcej niż w tym samym okresie roku poprzedniego




Żywiec wołowy

**0,5 tys. ton** ▲

o 5,1% więcej niż w tym samym okresie roku poprzedniego

**170,39 zł (1 hl)** ▼

o 22,8% mniej niż w tym samym okresie roku poprzedniego



Mleko

**16,2 mln l** ▲

o 0,6% więcej niż w tym samym okresie roku poprzedniego

UWAGA: Skup wszystkich produktów rolnych bez skupu realizowanego przez osoby fizyczne. Skup pszenicy bez ziarna siewnego. Skup drobiu, żywca wieprzowego i wołowego w wadze żywej.

W przypadku cytowania danych Urzędu Statystycznego w Kielcach prosimy o zamieszczenie informacji: „Źródło danych US Kielce”, a w przypadku publikowania obliczeń dokonanych na podstawie danych US Kielce prosimy o zamieszczenie informacji: „Opracowanie własne na podstawie danych US Kielce”.



Urząd Statystyczny  
w Kielcach