

Sytuacja społeczno-gospodarcza woj. świętokrzyskiego maj 2026 r.

8,5%

Stopa bezrobocia rejestrowanego o 1,0 p.proc. więcej niż w tym samym okresie roku poprzedniego

31

Liczba bezrobotnych na 1 ofertę pracy przed miesiącem 32

118,4 tys.

Przeciętne zatrudnienie w sektorze przedsiębiorstw^a (w przeliczeniu na etaty) o 0,6% mniej niż w tym samym okresie roku poprzedniego

7828,32 zł

Przeciętne miesięczne wynagrodzenie brutto w sektorze przedsiębiorstw^a o 2,3% więcej niż w tym samym okresie roku poprzedniego

809

Liczba mieszkań, na których budowę wydano pozwolenia lub dokonano zgłoszenia z projektem budowlanym^b o 127,9% więcej niż w tym samym okresie roku poprzedniego

340

Liczba mieszkań oddanych do użytkowania^b o 17,6% więcej niż w tym samym okresie roku poprzedniego

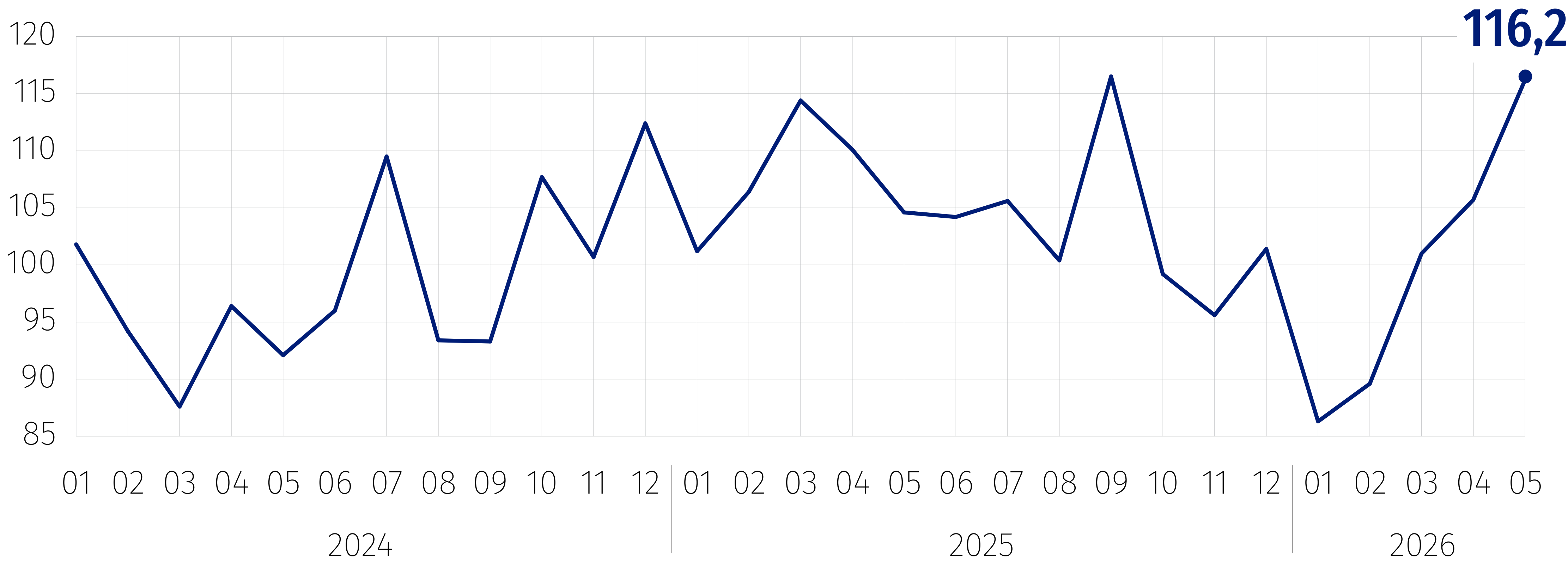
685

Liczba podmiotów nowo zarejestrowanych w rejestrze REGON o 1,4% mniej niż w poprzednim miesiącu

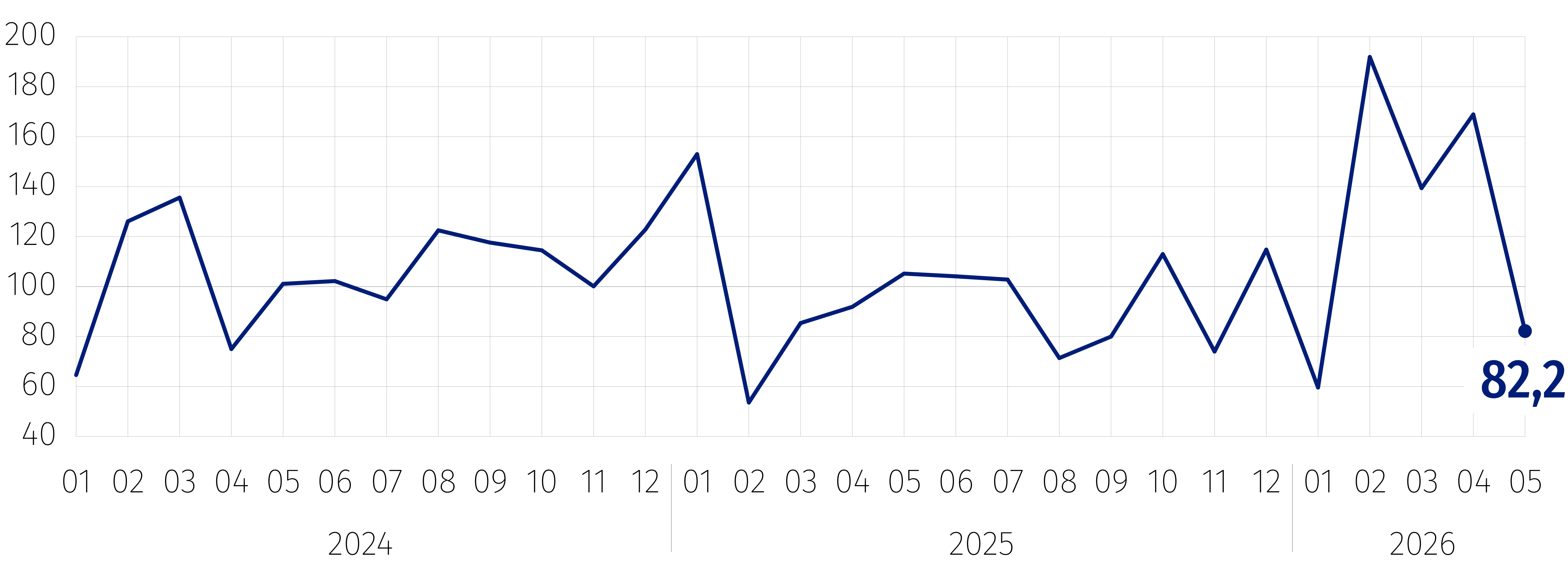
448

Liczba podmiotów wyrejestrowanych z rejestru REGON o 19,1% mniej niż w poprzednim miesiącu

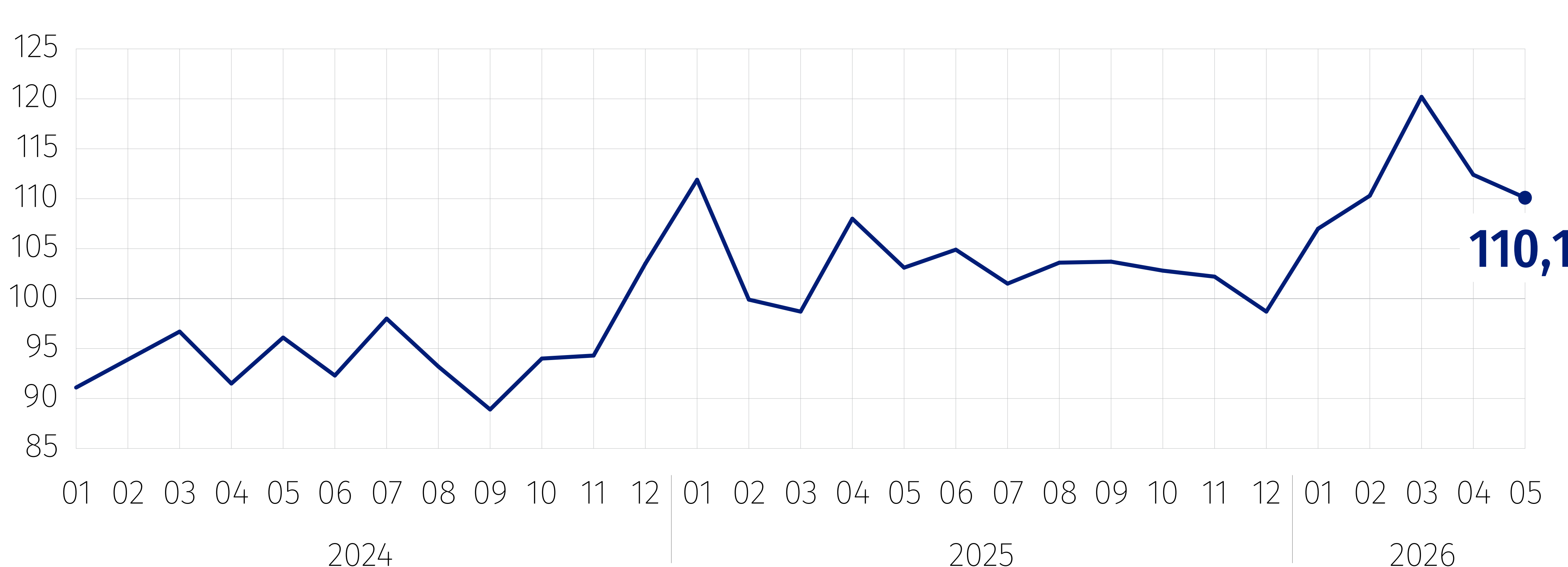
Produkcja sprzedana przemysłu^a (w cenach stałych) Ten sam okres roku poprzedniego = 100



Produkcja budowlano-montażowa^a (w cenach bieżących) Ten sam okres roku poprzedniego = 100



Sprzedż detaliczna towarów^a (w cenach bieżących) Ten sam okres roku poprzedniego = 100



Wskaźnik ogólnego klimatu koniunktury czerwiec 2026

Przetwórstwo przemysłowe

Budownictwo

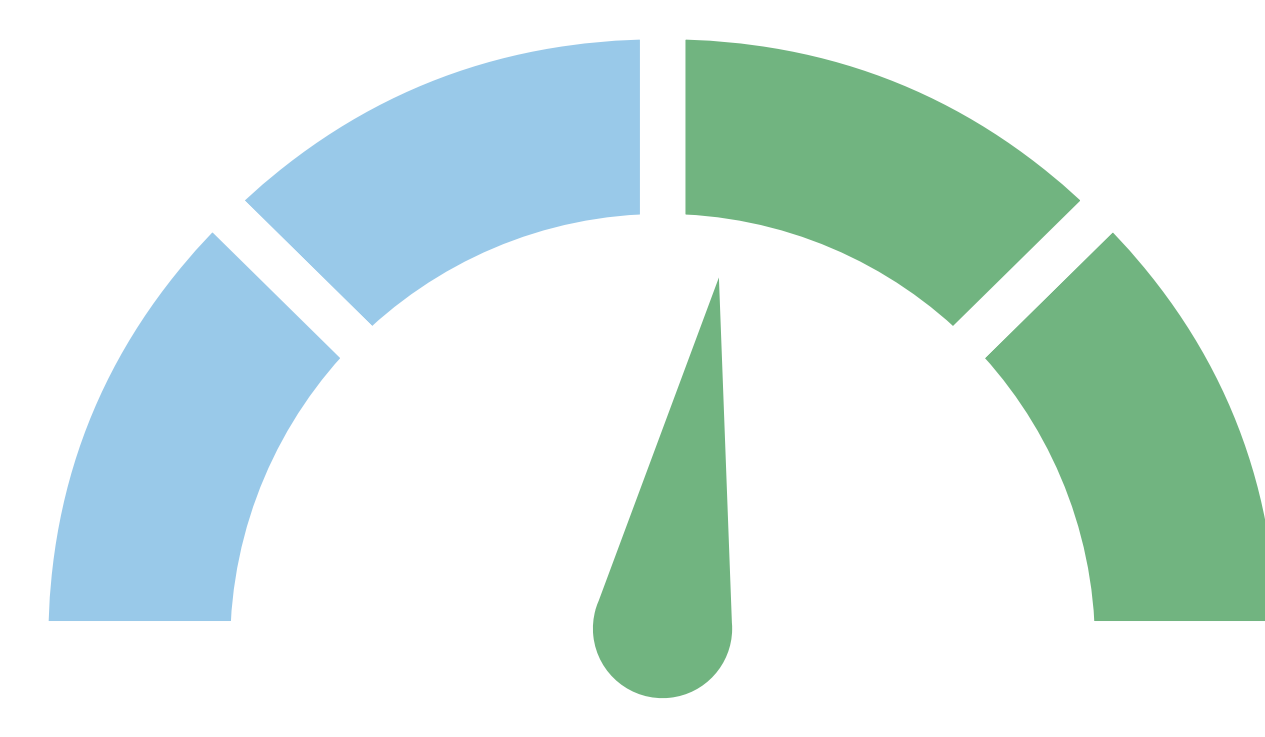
Handel hurtowy



-0,8



-16,0



2,1

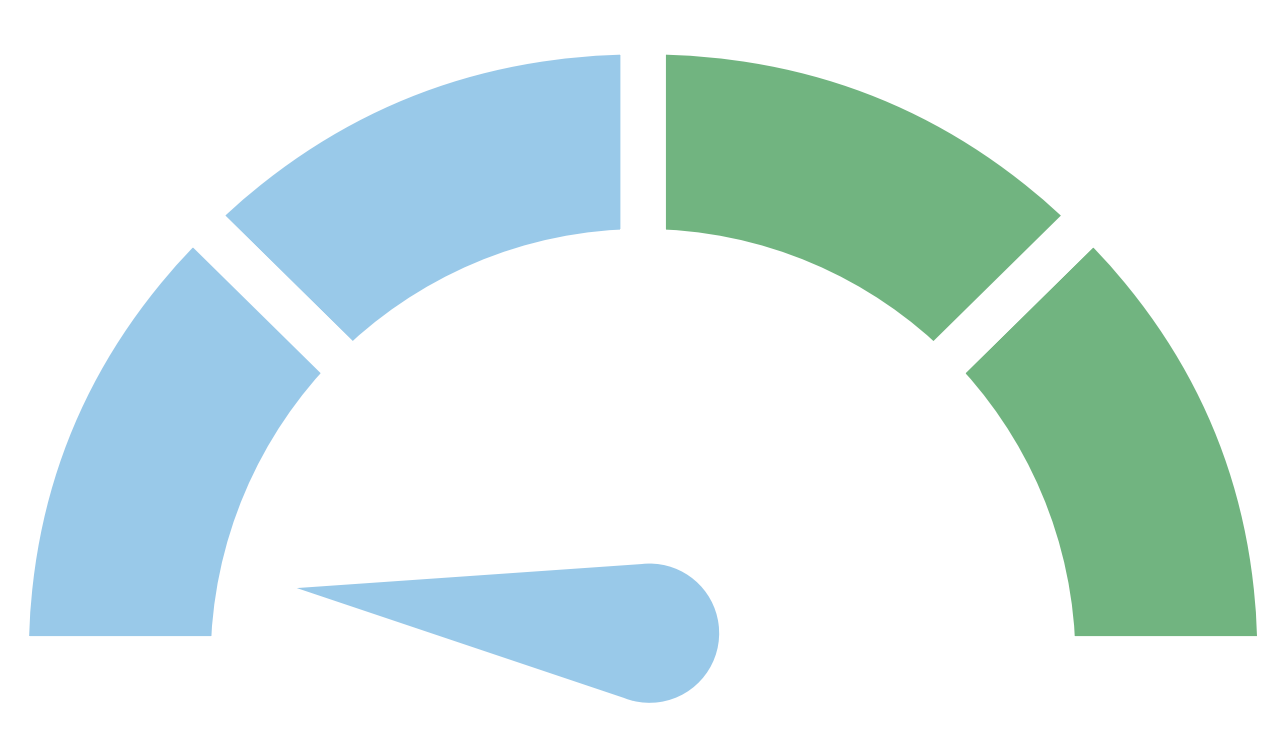
Handel detaliczny

Transport i gospodarka magazynowa

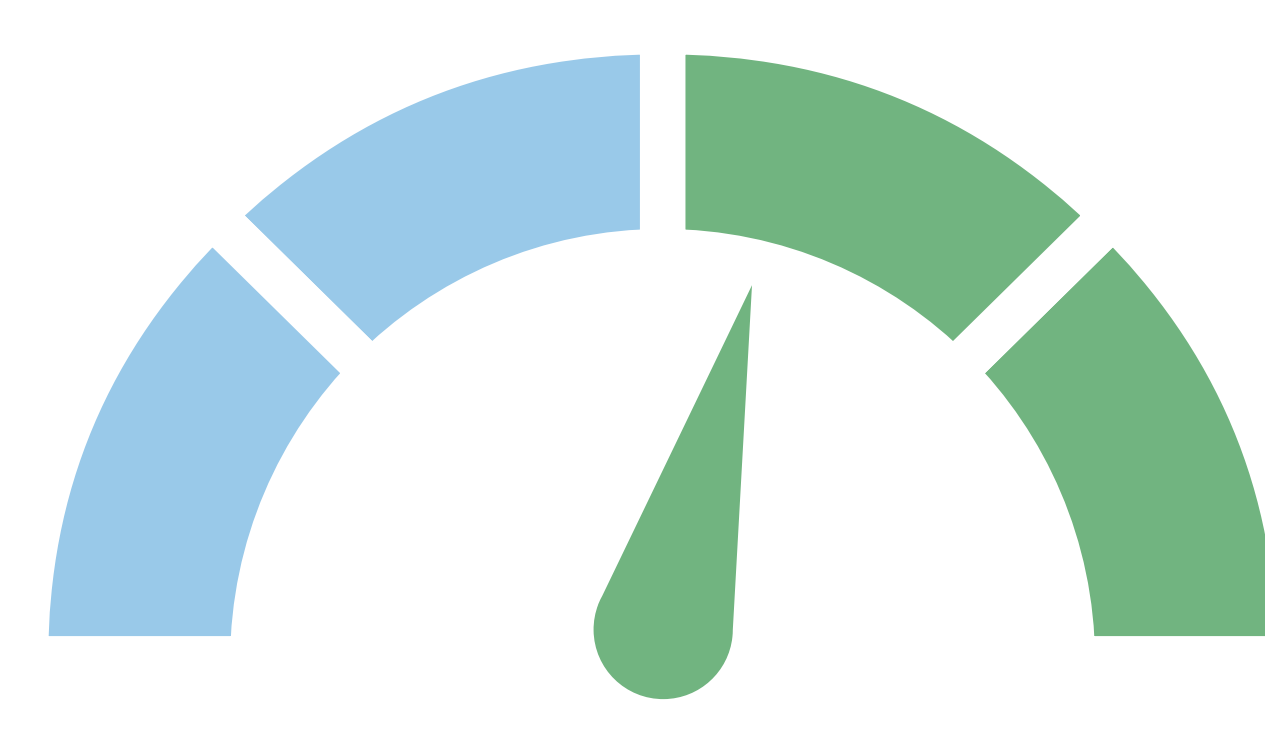
Zakwaterowanie i gastronomia



-1,4



-34,4



4,5

Zły Dobry

^a W przedsiębiorstwach, w których liczba pracujących przekracza 9 osób. ^b Dane wstępne.

W przypadku cytowania danych Urzędu Statystycznego w Kielcach prosimy o zamieszczenie informacji: „Źródło danych US Kielce”;
a w przypadku publikowania obliczeń dokonanych na podstawie danych US Kielce prosimy o zamieszczenie informacji:
„Opracowanie własne na podstawie danych US Kielce”.