





Sytuacja społeczno-gospodarcza woj. świętokrzyskiego kwiecień 2026 r.




8,7% 
Stopa bezrobocia rejestrowanego
o 1,0 p.proc. więcej niż w tym samym
okresie roku poprzedniego



32 
Liczba bezrobotnych na 1 ofertę pracy
przed miesiącem 29




118,3 tys. 
Przeciętne zatrudnienie w sektorze
przedsiębiorstw^a (w przeliczeniu
na etaty)
o 1,0% mniej niż w tym samym okresie
roku poprzedniego




7877,48 zł 
Przeciętne miesięczne wynagrodzenie
brutto w sektorze przedsiębiorstw^a
o 4,3% więcej niż w tym samym okresie
roku poprzedniego




612 
Liczba mieszkań, na których budowę
wydano pozwolenia lub dokonano
zgłoszenia z projektem budowlanym^b
o 40,7% więcej niż w tym samym okresie
roku poprzedniego



242 
Liczba mieszkań oddanych
do użytkowania^b
o 50,8% mniej niż w tym samym okresie
roku poprzedniego

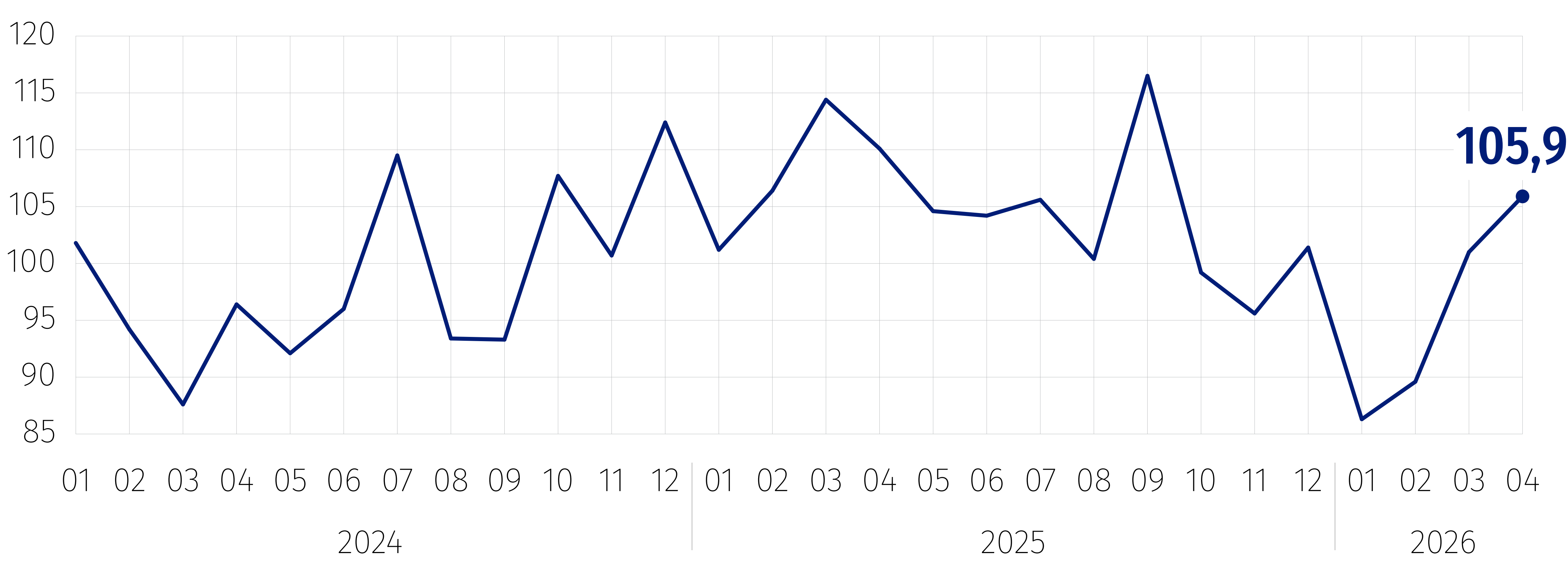


695 
Liczba podmiotów nowo
zarejestrowanych w rejestrze REGON
o 13,0% mniej niż w poprzednim
miesiącu

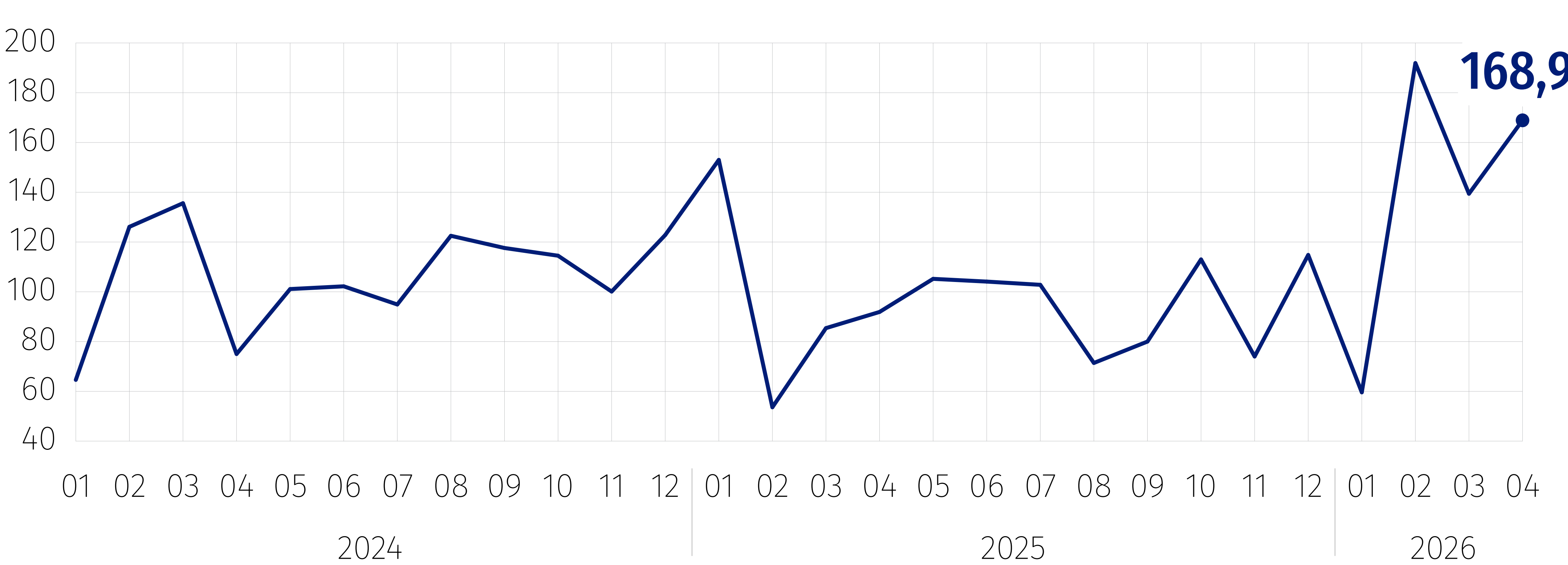


554 
Liczba podmiotów wyrejestrowanych
z rejestru REGON
o 14,2% mniej niż w poprzednim
miesiącu

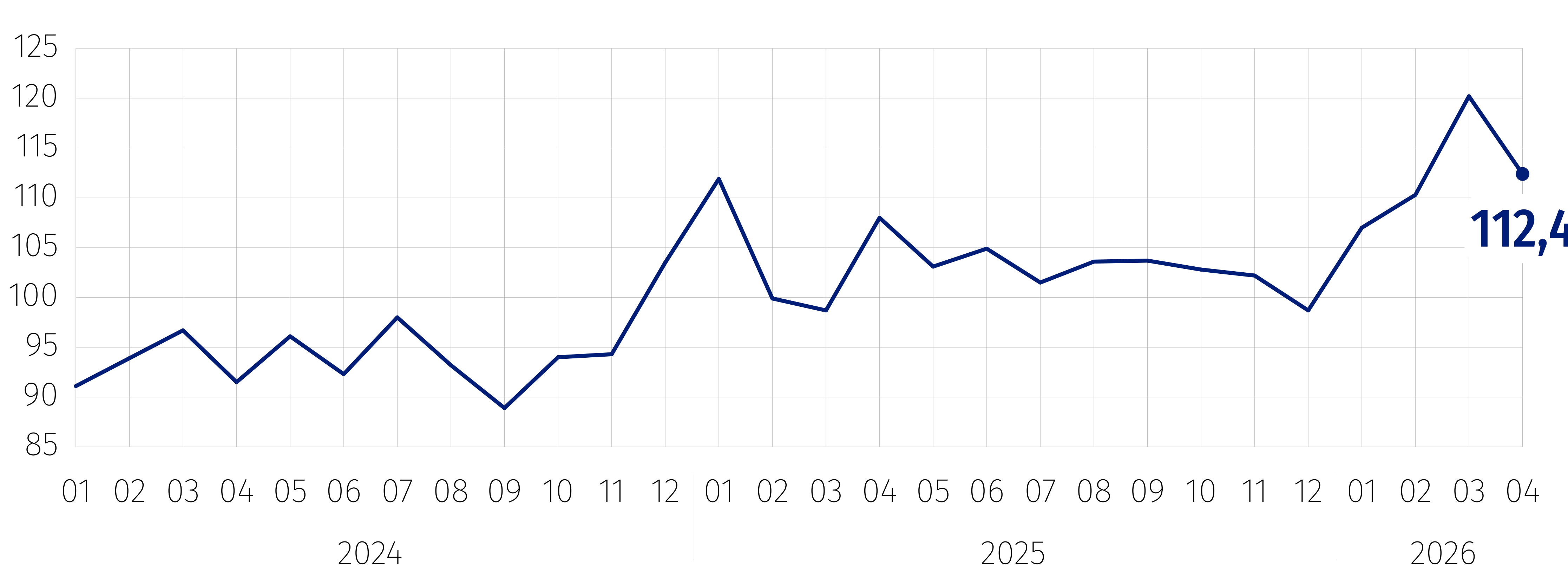
Produkcja sprzedana przemysłu^a (w cenach stałych) Ten sam okres roku poprzedniego = 100



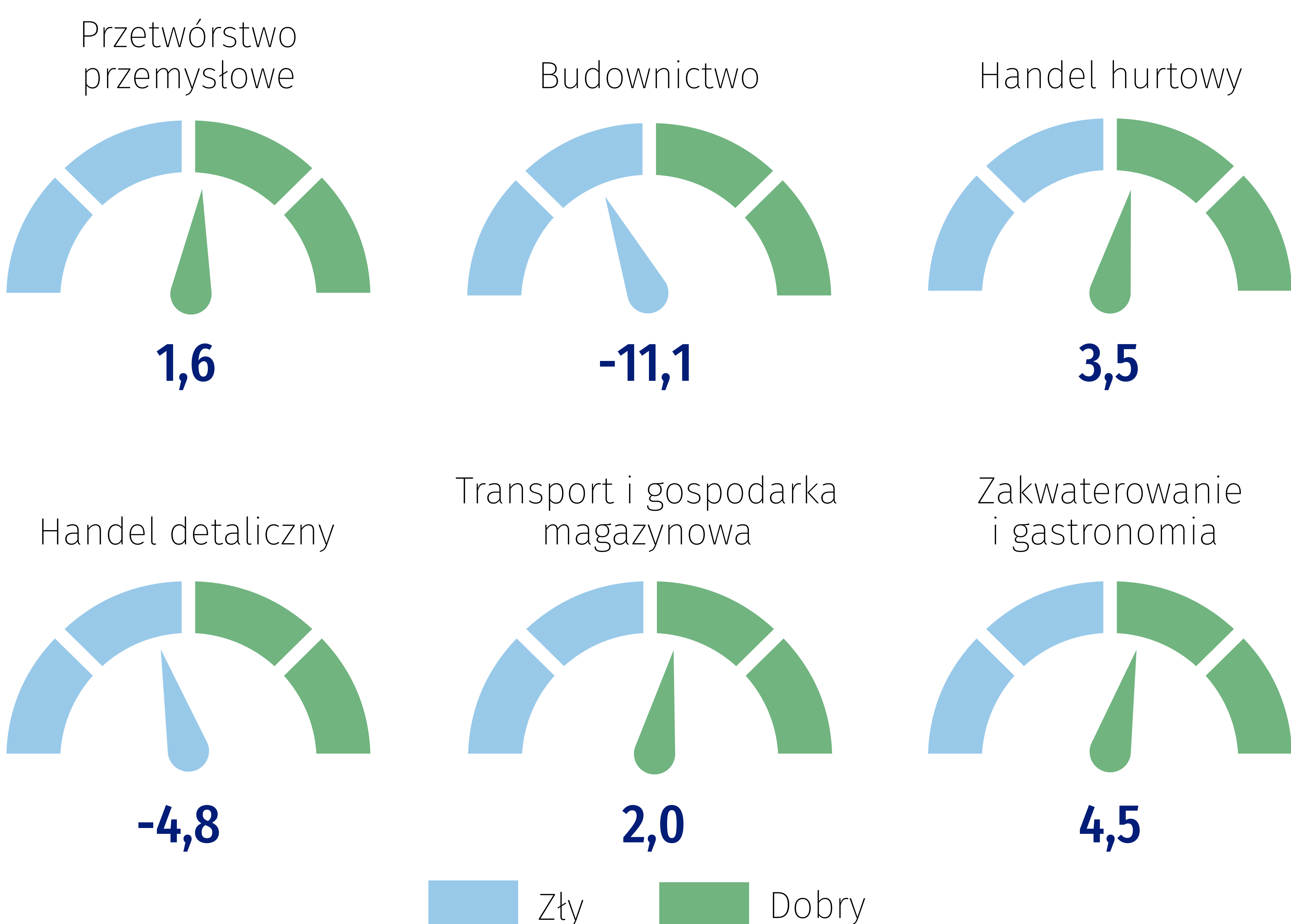
Produkcja budowlano-montażowa^a (w cenach bieżących) Ten sam okres roku poprzedniego = 100



Sprzedż detaliczna towarów^a (w cenach bieżących) Ten sam okres roku poprzedniego = 100



Wskaźnik ogólnego klimatu koniunktury maj 2026



^a W przedsiębiorstwach, w których liczba pracujących przekracza 9 osób. ^b Dane wstępne.

W przypadku cytowania danych Urzędu Statystycznego w Kielcach prosimy o zamieszczenie informacji: „Źródło danych US Kielce”;
a w przypadku publikowania obliczeń dokonanych na podstawie danych US Kielce prosimy o zamieszczenie informacji:
„Opracowanie własne na podstawie danych US Kielce”.