

Sytuacja społeczno-gospodarcza woj. świętokrzyskiego marzec 2026 r.

8,9%

Stopa bezrobocia rejestrowanego o 1,0 p.proc. więcej niż w tym samym okresie roku poprzedniego

29

Liczba bezrobotnych na 1 ofertę pracy przed miesiącem 31

118,5 tys.

Przeciętne zatrudnienie w sektorze przedsiębiorstw^a (w przeliczeniu na etaty) o 0,7% mniej niż w tym samym okresie roku poprzedniego

7966,42 zł

Przeciętne miesięczne wynagrodzenie brutto w sektorze przedsiębiorstw^a o 6,3% więcej niż w tym samym okresie roku poprzedniego

414

Liczba mieszkań, na których budowę wydano pozwolenia lub dokonano zgłoszenia z projektem budowlanym^b o 20,8% mniej niż w tym samym okresie roku poprzedniego

302

Liczba mieszkań oddanych do użytkowania^b o 37,7% mniej niż w tym samym okresie roku poprzedniego

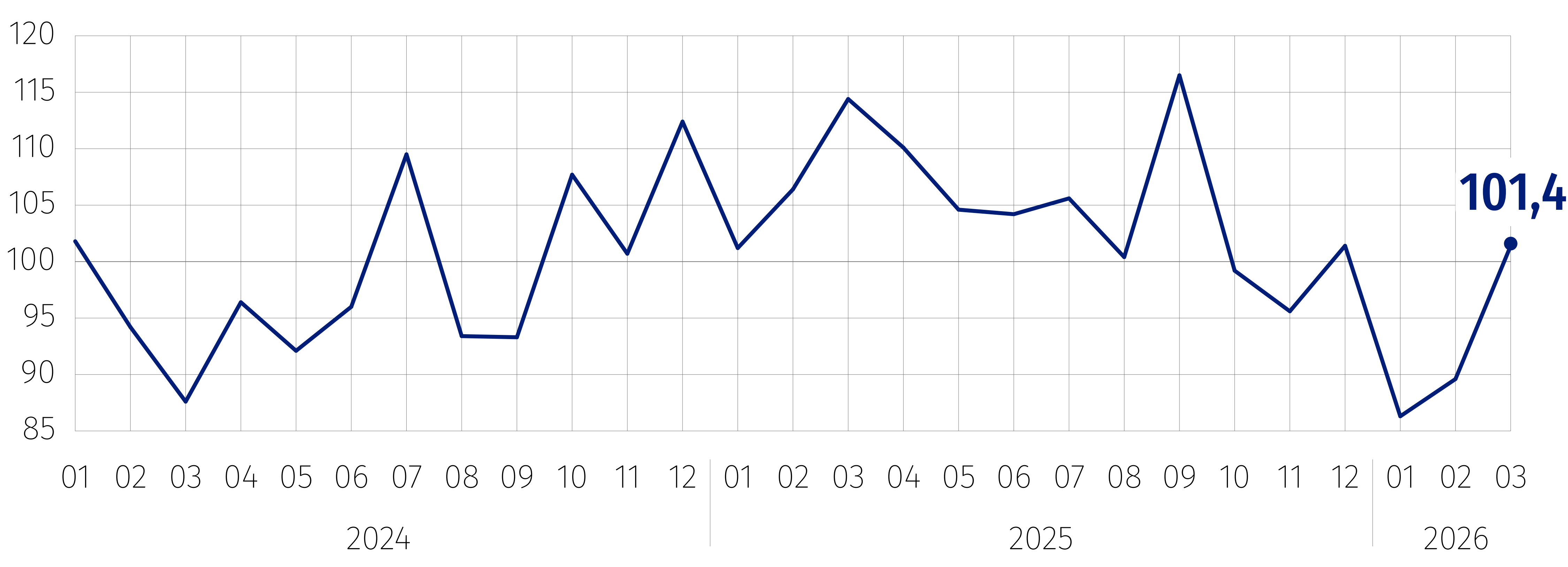
799

Liczba podmiotów nowo zarejestrowanych w rejestrze REGON o 54,8% więcej niż w poprzednim miesiącu

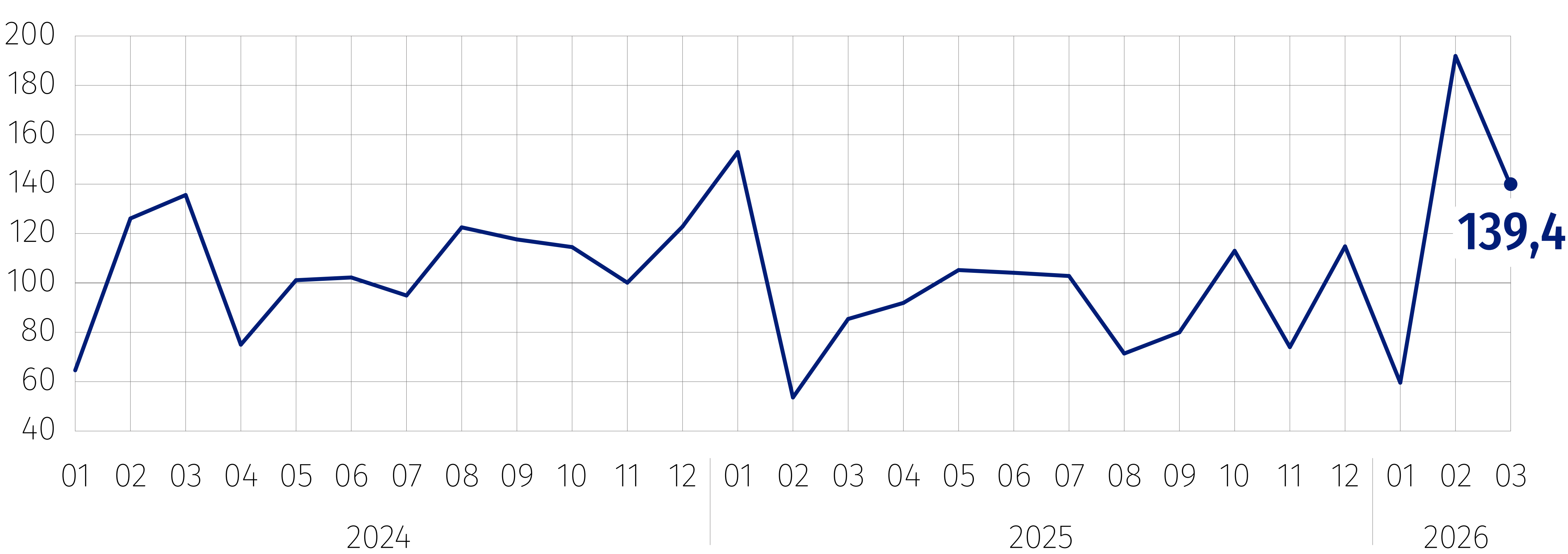
646

Liczba podmiotów wyrejestrowanych z rejestru REGON o 39,8% więcej niż w poprzednim miesiącu

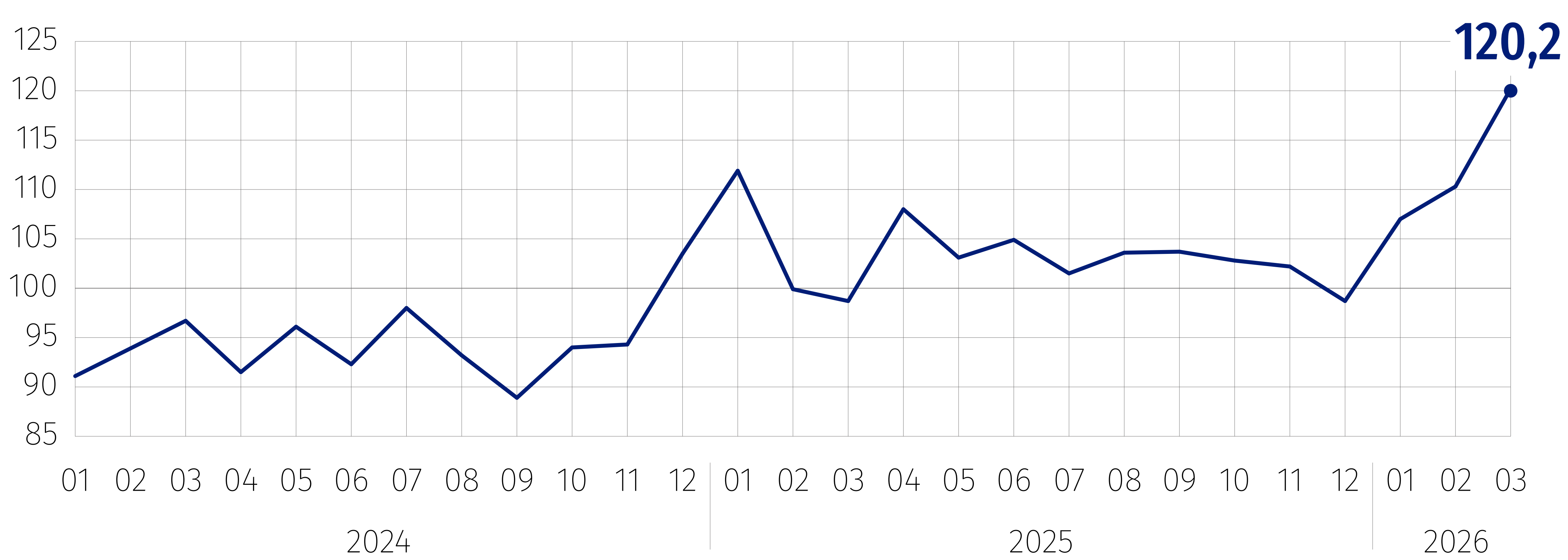
Produkcja sprzedana przemysłu^a (w cenach stałych) Ten sam okres roku poprzedniego = 100



Produkcja budowlano-montażowa^a (w cenach bieżących) Ten sam okres roku poprzedniego = 100



Sprzedaż detaliczna towarów^a (w cenach bieżących) Ten sam okres roku poprzedniego = 100



Wskaźnik ogólnego klimatu koniunktury kwiecień 2026

Przetwórstwo przemysłowe

Budownictwo

Handel hurtowy



-0,5

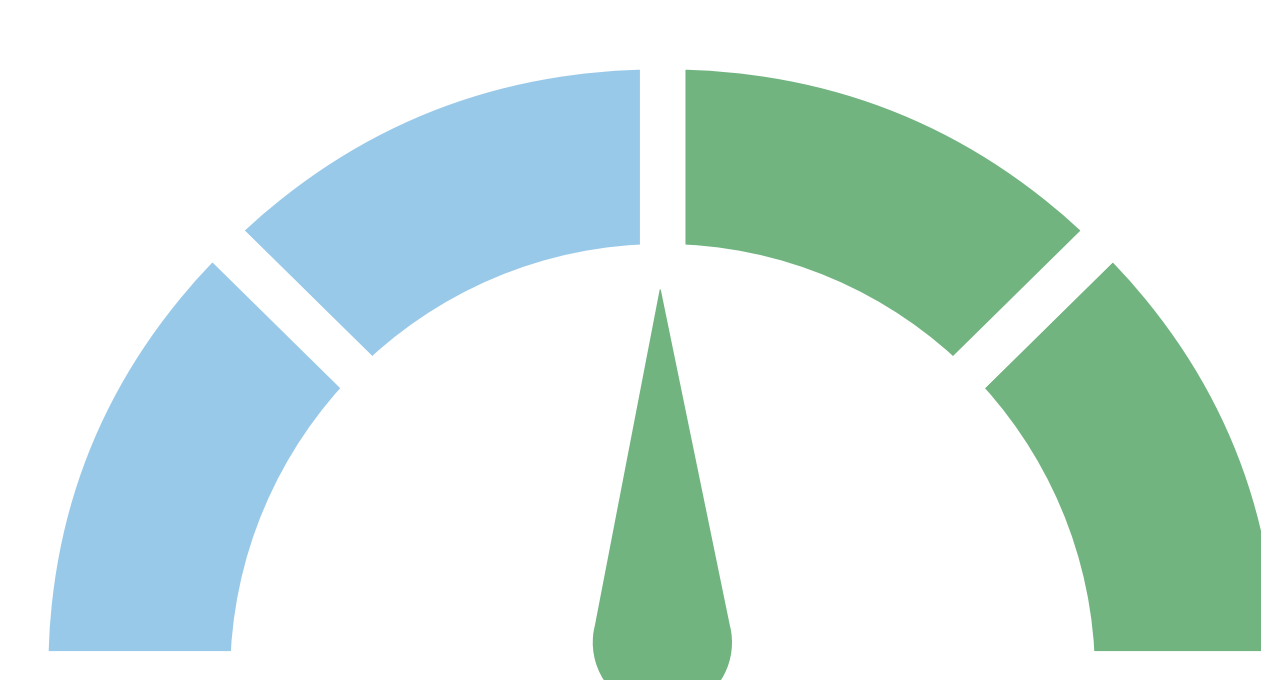
-16,6

-0,4

Handel detaliczny

Transport i gospodarka magazynowa

Zakwaterowanie i gastronomia



-3,0

3,6

0,0

Zły Dobry

^a W przedsiębiorstwach, w których liczba pracujących przekracza 9 osób. ^b Dane wstępne.

W przypadku cytowania danych Urzędu Statystycznego w Kielcach prosimy o zamieszczenie informacji: „Źródło danych US Kielce”; a w przypadku publikowania obliczeń dokonanych na podstawie danych US Kielce prosimy o zamieszczenie informacji: „Opracowanie własne na podstawie danych US Kielce”.