



Rolnictwo w woj. świętokrzyskim

luty 2026 r.

Przeciętne ceny skupu

Skup

73,94 zł (1 dt) ▼

o 19,7% mniej niż w tym samym okresie roku poprzedniego




Pszenica

6,7 tys. ton ▲

o 34,2% więcej niż w tym samym okresie roku poprzedniego

5,09 zł (1 kg) ▼

o 12,2% mniej niż w tym samym okresie roku poprzedniego




Drób

3,2 tys. ton ▲

o 71,8% więcej niż w tym samym okresie roku poprzedniego

5,04 zł (1 kg) ▼

o 12,6% mniej niż w tym samym okresie roku poprzedniego




Żywiec wieprzowy

1,8 tys. ton ▼

o 4,6% mniej niż w tym samym okresie roku poprzedniego

14,66 zł (1 kg) ▲

o 34,6% więcej niż w tym samym okresie roku poprzedniego




Żywiec wołowy

0,4 tys. ton ▼

o 26,5% mniej niż w tym samym okresie roku poprzedniego

170,73 zł (1 hl) ▼

o 23,5% mniej niż w tym samym okresie roku poprzedniego



Mleko

14,4 mln l ▲

o 1,0% więcej niż w tym samym okresie roku poprzedniego

UWAGA: Skup wszystkich produktów rolnych bez skupu realizowanego przez osoby fizyczne. Skup pszenicy bez ziarna siewnego. Skup drobiu, żywca wieprzowego i wołowego w wadze żywej.

W przypadku cytowania danych Urzędu Statystycznego w Kielcach prosimy o zamieszczenie informacji: „Źródło danych US Kielce”, a w przypadku publikowania obliczeń dokonanych na podstawie danych US Kielce prosimy o zamieszczenie informacji: „Opracowanie własne na podstawie danych US Kielce”.



Urząd Statystyczny
w Kielcach