

Sytuacja społeczno-gospodarcza woj. świętokrzyskiego

luty 2026 r.

9,0%

Stopa bezrobocia rejestrowanego o 0,9 p.proc. więcej niż w tym samym okresie roku poprzedniego

31

Liczba bezrobotnych na 1 ofertę pracy przed miesiącem 37

118,0 tys.

Przeciętne zatrudnienie w sektorze przedsiębiorstw^a (w przeliczeniu na etaty) o 1,1% mniej niż w tym samym okresie roku poprzedniego

7608,01 zł

Przeciętne miesięczne wynagrodzenie brutto w sektorze przedsiębiorstw^a o 5,0% więcej niż w tym samym okresie roku poprzedniego

347

Liczba mieszkań, na których budowę wydano pozwolenia lub dokonano zgłoszenia z projektem budowlanym^b o 5,7% mniej niż w tym samym okresie roku poprzedniego

355

Liczba mieszkań oddanych do użytkowania^b o 12,0% więcej niż w tym samym okresie roku poprzedniego

516

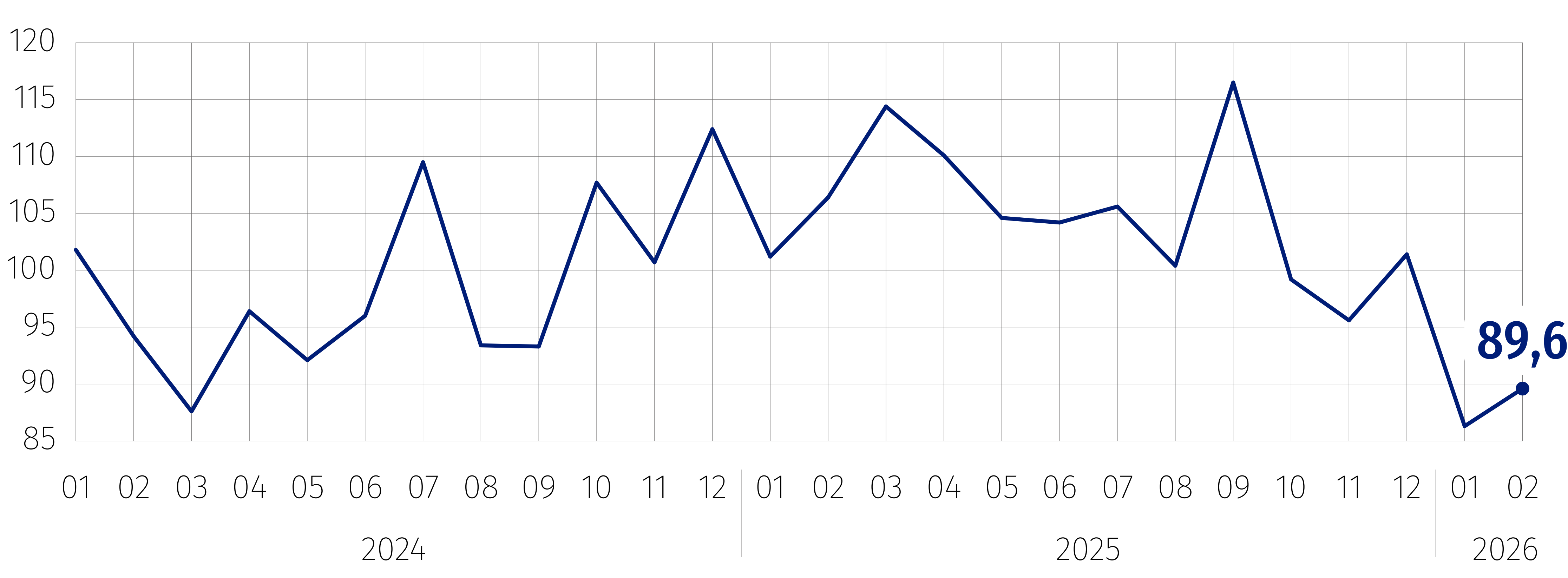
Liczba podmiotów nowo zarejestrowanych w rejestrze REGON o 8,5% mniej niż w poprzednim miesiącu

462

Liczba podmiotów wyrejestrowanych z rejestru REGON o 27,1% mniej niż w poprzednim miesiącu

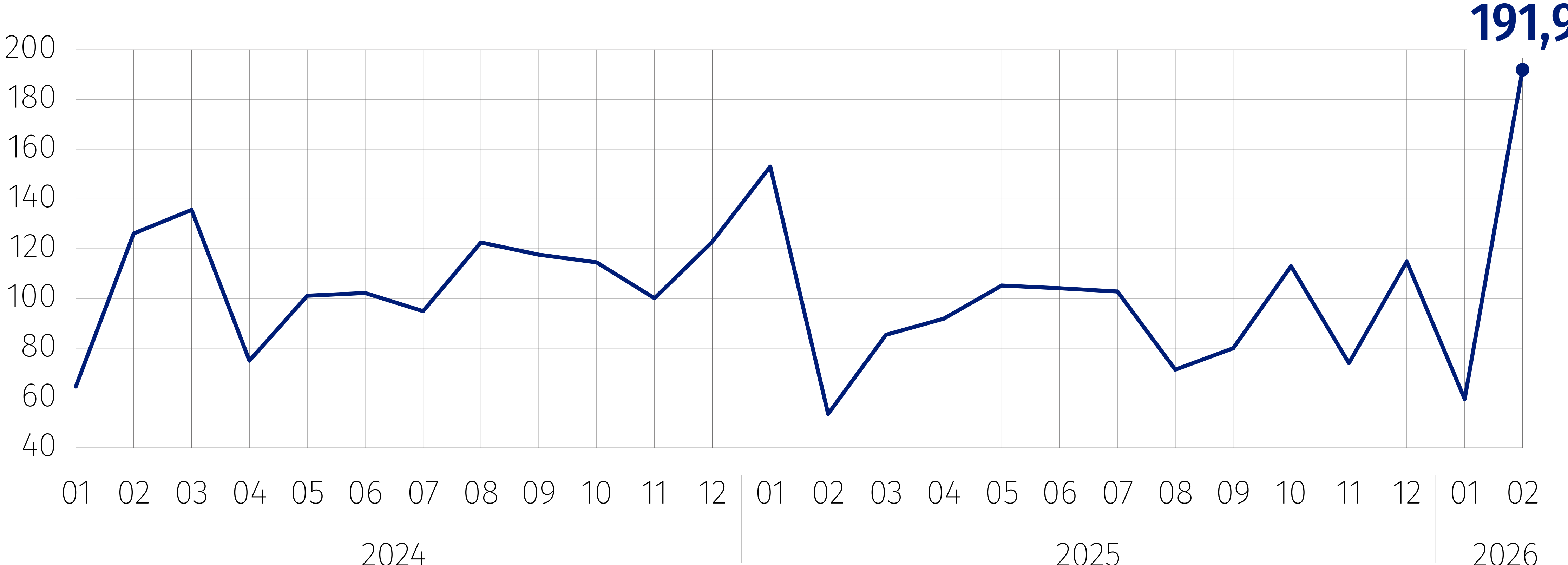
Produkcja sprzedana przemysłu^a (w cenach stałych)

Ten sam okres roku poprzedniego = 100



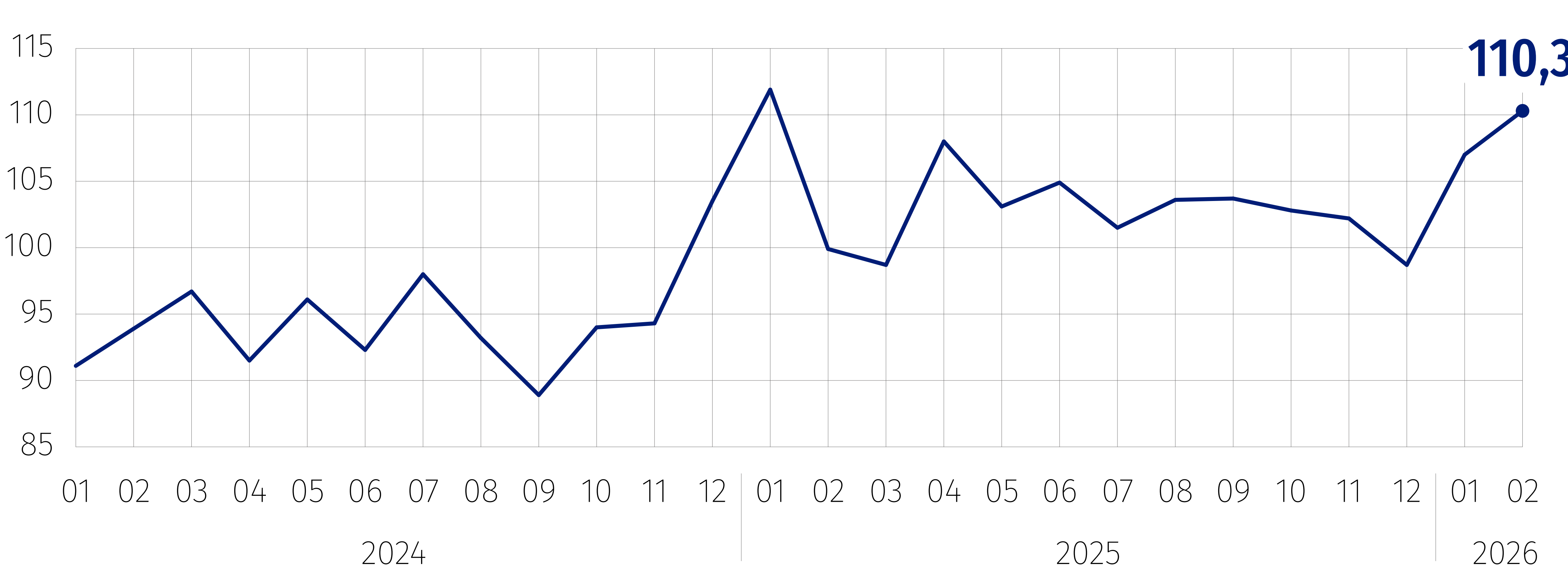
Produkcja budowlano-montażowa^a (w cenach bieżących)

Ten sam okres roku poprzedniego = 100



Sprzedaż detaliczna towarów^a (w cenach bieżących)

Ten sam okres roku poprzedniego = 100



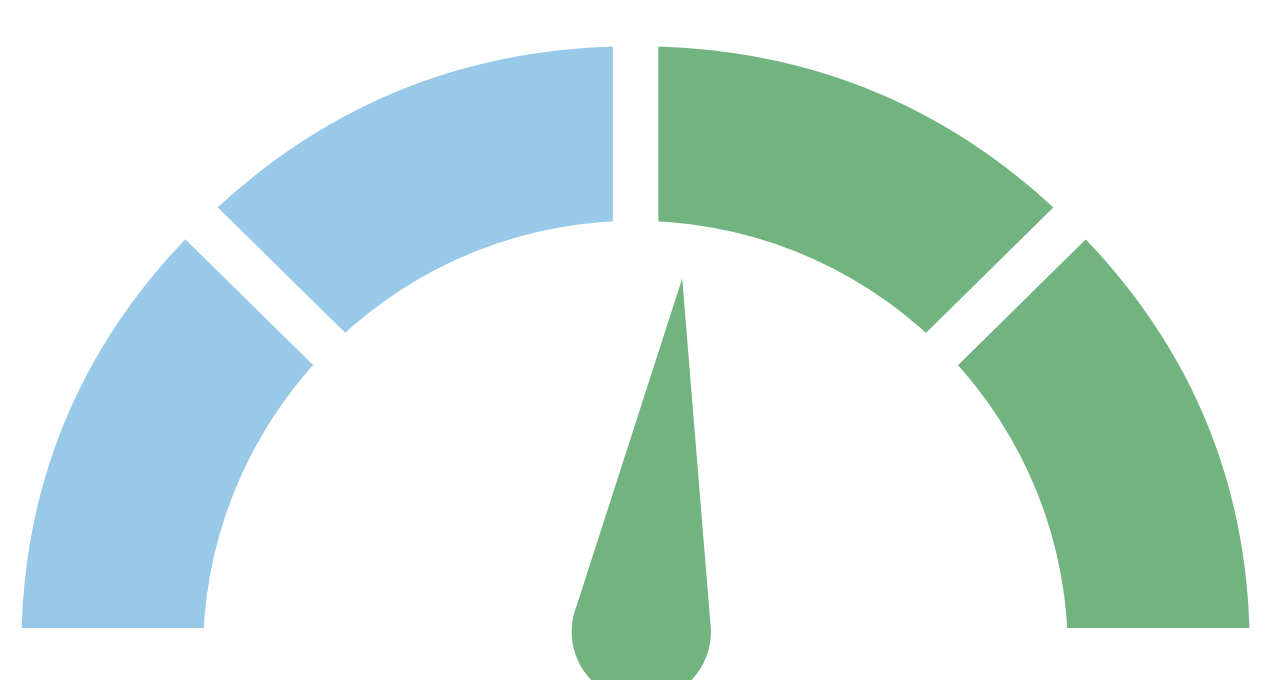
Wskaźnik ogólnego klimatu koniunktury

marzec 2026

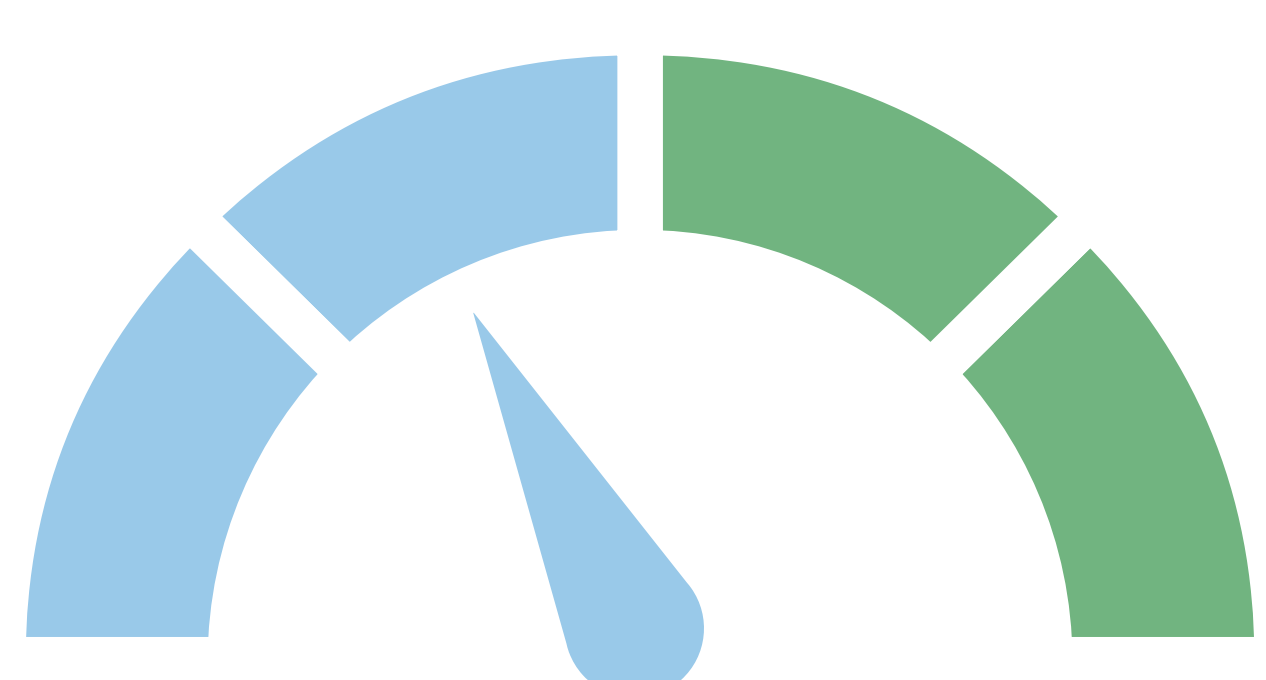
Przetwórstwo przemysłowe

Budownictwo

Handel hurtowy



1,2



-13,7



4,0

Handel detaliczny

Transport i gospodarka magazynowa

Zakwaterowanie i gastronomia



-2,5



-4,3



-6,9

Zły Dobry

^a W przedsiębiorstwach, w których liczba pracujących przekracza 9 osób. ^b Dane wstępne.

W przypadku cytowania danych Urzędu Statystycznego w Kielcach prosimy o zamieszczenie informacji: „Źródło danych US Kielce”; a w przypadku publikowania obliczeń dokonanych na podstawie danych US Kielce prosimy o zamieszczenie informacji: „Opracowanie własne na podstawie danych US Kielce”.