

## Rolnictwo w woj. świętokrzyskim sierpień 2025 r.

### Przeciętne ceny skupu

### Skup

**75,00 zł (1 dt)** ▲

o 1,0% więcej niż w tym samym okresie roku poprzedniego



Żyto

**6,2 tys. ton** ▲

o 59,3% więcej niż w tym samym okresie roku poprzedniego

**87,98 zł (1 dt)** ▲

o 4,5% więcej niż w tym samym okresie roku poprzedniego




Pszenica

**28,2 tys. ton** ▲

o 288,0% więcej niż w tym samym okresie roku poprzedniego

**6,06 zł (1 kg)** ▲

o 11,7% więcej niż w tym samym okresie roku poprzedniego




Drób

**2,9 tys. ton** ▲

o 31,2% więcej niż w tym samym okresie roku poprzedniego

**6,75 zł (1 kg)** ▼

o 5,0% mniej niż w tym samym okresie roku poprzedniego




Żywiec wieprzowy

**2,1 tys. ton** ▲

o 13,2% więcej niż w tym samym okresie roku poprzedniego

**13,52 zł (1 kg)** ▲

o 38,9% więcej niż w tym samym okresie roku poprzedniego



Żywiec wołowy

**0,4 tys. ton** ▼

o 33,3% mniej niż w tym samym okresie roku poprzedniego

**217,44 zł (1 hl)** ▲

o 11,8% więcej niż w tym samym okresie roku poprzedniego



Mleko

**15,4 mln l** ▲

o 5,3% więcej niż w tym samym okresie roku poprzedniego

UWAGA: Skup wszystkich produktów rolnych bez skupu realizowanego przez osoby fizyczne. Skup pszenicy i żyta bez ziarna siewnego. Skup drobiu, żywca wieprzowego i wotowego w wadze żywej.

W przypadku cytowania danych Urzędu Statystycznego w Kielcach prosimy o zamieszczenie informacji: „Źródło danych US Kielce”, a w przypadku publikowania obliczeń dokonanych na podstawie danych US Kielce prosimy o zamieszczenie informacji: „Opracowanie własne na podstawie danych US Kielce”.

