

Rolnictwo w woj. świętokrzyskim

czerwiec 2025 r.

Przeciętne ceny skupu

Skup

86,27 zł (1 dt) ▲

o 9,0% więcej niż w tym samym okresie roku poprzedniego




Pszenica

2,7 tys. ton ▼

o 48,7% mniej niż w tym samym okresie roku poprzedniego

6,35 zł (1 kg) ▲

o 22,9% więcej niż w tym samym okresie roku poprzedniego




Drób

2,2 tys. ton ▼

o 1,6% mniej niż w tym samym okresie roku poprzedniego

7,01 zł (1 kg) ▼

o 7,6% mniej niż w tym samym okresie roku poprzedniego




Żywiec wieprzowy

1,6 tys. ton ▼

o 29,7% mniej niż w tym samym okresie roku poprzedniego

12,99 zł (1 kg) ▲

o 28,5% więcej niż w tym samym okresie roku poprzedniego



Żywiec wołowy

0,5 tys. ton ▼

o 31,5% mniej niż w tym samym okresie roku poprzedniego

218,69 zł (1 hl) ▲

o 13,2% więcej niż w tym samym okresie roku poprzedniego



Mleko

15,4 mln l ▲

o 1,6% więcej niż w tym samym okresie roku poprzedniego

UWAGA: Skup wszystkich produktów rolnych bez skupu realizowanego przez osoby fizyczne. Skup pszenicy i żyta bez ziarna siewnego. Skup drobiu, żywca wieprzowego i wołowego w wadze żywej.

W przypadku cytowania danych Urzędu Statystycznego w Kielcach prosimy o zamieszczenie informacji: „Źródło danych US Kielce”, a w przypadku publikowania obliczeń dokonanych na podstawie danych US Kielce prosimy o zamieszczenie informacji: „Opracowanie własne na podstawie danych US Kielce”.

