



Rolnictwo w woj. świętokrzyskim kwiecień 2025 r.

Przeciętne ceny skupu

Skup

brak notowania w badanym okresie



Żyto

brak notowania w badanym okresie

87,97 zł (1 dt) ▲

o 33,4% więcej niż w tym samym okresie roku poprzedniego




Pszenica

3,7 tys. ton ▼

o 53,3% mniej niż w tym samym okresie roku poprzedniego

6,06 zł (1 kg) ▲

o 21,1% więcej niż w tym samym okresie roku poprzedniego




Drób

2,4 tys. ton ▼

o 24,9% mniej niż w tym samym okresie roku poprzedniego

6,97 zł (1 kg) ▼

o 7,6% mniej niż w tym samym okresie roku poprzedniego




Żywiec wieprzowy

1,8 tys. ton ▼

o 10,7% mniej niż w tym samym okresie roku poprzedniego

12,10 zł (1 kg) ▲

o 21,5% więcej niż w tym samym okresie roku poprzedniego




Żywiec wołowy

0,6 tys. ton ▼

o 45,3% mniej niż w tym samym okresie roku poprzedniego

221,33 zł (1 hl) ▲

o 12,0% więcej niż w tym samym okresie roku poprzedniego



Mleko

15,6 mln l ▲

o 2,3% więcej niż w tym samym okresie roku poprzedniego

UWAGA: Skup wszystkich produktów rolnych bez skupu realizowanego przez osoby fizyczne. Skup pszenicy i żyta bez ziarna siewnego. Skup drobiu, żywca wieprzowego i wołowego w wadze żywej.

W przypadku cytowania danych Urzędu Statystycznego w Kielcach prosimy o zamieszczenie informacji: „Źródło danych US Kielce”, a w przypadku publikowania obliczeń dokonanych na podstawie danych US Kielce prosimy o zamieszczenie informacji: „Opracowanie własne na podstawie danych US Kielce”.

