



województwo świętokrzyskie

sierpień 2024 r.

## PRZECIĘTNE CENY SKUPU PODSTAWOWYCH PRODUKTÓW ROLNYCH

Żyto<sup>a</sup> (za 1 dt)




74,24 zł



spadek o  
1,0% r/r

Drób<sup>b</sup>




5,43 zł



wzrost o  
2,0% r/r

Żywiec wołowy<sup>b</sup>



9,73 zł



spadek o  
0,9% r/r

Pszenica<sup>a</sup> (za 1 dt)




84,22 zł



spadek o  
4,1% r/r

Żywiec wieprzowy<sup>b</sup>



7,10 zł



spadek o  
15,0% r/r

Mleko krowie (za 1 l)



1,95 zł



wzrost o  
6,1% r/r

## SKUP PODSTAWOWYCH PRODUKTÓW ROLNYCH



3,9 tys. ton

wzrost 38-krotny r/r

Żyto<sup>ac</sup>



7,3 tys. ton

spadek o 68,0% r/r


Pszenica<sup>ac</sup>



2,2 tys. ton

spadek o 28,5% r/r


Drób<sup>cd</sup>



1,8 tys. ton

spadek o 0,8% r/r


Żywiec wieprzowy<sup>cd</sup>



0,7 tys. ton

spadek o 30,0% r/r

Żywiec wołowy<sup>cd</sup>



14,6 mln litrów

spadek o 1,1% r/r

Mleko<sup>c</sup>



a Bez ziarna siewnego. b Za 1 kg wagi żywej. c Bez skupu realizowanego przez osoby fizyczne. d W wadze żywej.

W przypadku cytowania danych Urzędu Statystycznego w Kielcach prosimy o zamieszczenie informacji: „Źródło danych US Kielce”, a w przypadku publikowania obliczeń dokonanych na podstawie danych US Kielce prosimy o zamieszczenie informacji: „Opracowanie własne na podstawie danych US Kielce”.