

Rolnictwo w woj. świętokrzyskim

marzec 2025 r.

Przeciętne ceny skupu

Skup

brak notowania w badanym okresie



Żyto

brak notowania w badanym okresie

89,05 zł (1 dt) ▲

o 25,3% więcej niż w tym samym okresie roku poprzedniego




Pszenica

4,6 tys. ton ▼

o 28,9% mniej niż w tym samym okresie roku poprzedniego

5,58 zł (1 kg) ▲

o 6,0% więcej niż w tym samym okresie roku poprzedniego




Drób

2,9 tys. ton ▲

o 176,4% więcej niż w tym samym okresie roku poprzedniego

6,17 zł (1 kg) ▼

o 14,7% mniej niż w tym samym okresie roku poprzedniego




Żywiec wieprzowy

1,8 tys. ton ▼

o 11,3% mniej niż w tym samym okresie roku poprzedniego

11,93 zł (1 kg) ▲

o 22,9% więcej niż w tym samym okresie roku poprzedniego




Żywiec wołowy

0,5 tys. ton ▼

o 61,8% mniej niż w tym samym okresie roku poprzedniego

228,28 zł (1 hl) ▲

o 10,4% więcej niż w tym samym okresie roku poprzedniego



Mleko

15,8 mln l ▲

o 2,6% więcej niż w tym samym okresie roku poprzedniego

UWAGA: Skup wszystkich produktów rolnych bez skupu realizowanego przez osoby fizyczne. Skup pszenicy i żyta bez ziarna siewnego. Skup drobiu, żywca wieprzowego i wotowego w wadze żywej.

W przypadku cytowania danych Urzędu Statystycznego w Kielcach prosimy o zamieszczenie informacji: „Źródło danych US Kielce”, a w przypadku publikowania obliczeń dokonanych na podstawie danych US Kielce prosimy o zamieszczenie informacji: „Opracowanie własne na podstawie danych US Kielce”.



Urząd Statystyczny
w Kielcach